

GO STRANGE – het onderzoek

Onderzoek naar de visie van jongeren op internationale mobiliteit

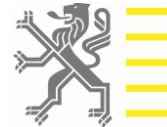
Een themadossier samengesteld door JINT vzw gebaseerd op een onderzoek van Trendwolves NV



TRENDWOLVES nv
Tortelduifstraat 79a
9000 Gent
09 330 83 61
info@trendwolves.be
www.trendwolves.be



JINT vzw
Grétrystraat 26
1000 BRUSSEL
02 209 07 20
jint@jint.be
www.jint.be



Colofon

Een uitgave van
JINT vzw
coördinatie-orgaan voor internationale jongerenwerking
Grétrystraat 26
1000 Brussel
www.jint.be

Redactie dossier: David Wemel, JINT

Redactie onderzoek: Filip Lemaitre, Trendwolves

Eindredactie: David Wemel

‘GO STRANGE – het onderzoek’ kwam tot stand naar aanleiding van de 20^e verjaardag van JINT vzw. Om het onderzoek van de juiste focus te voorzien werd beroep gedaan op een stuurgroep van experts inzake internationale jongerenmobiliteit, gerekruteerd uit de algemene vergadering en de raad van bestuur van JINT vzw, CD47 en het platform Kleurrijk Vlaanderen. In het bijzonder gaat onze dank uit naar Annemie Demedts, David Wemel, Koen Lambert, Johan Geentjens, Jan Stofferis, Riet Plevoets, Wim Cloots, Kris Snick, Nancy De Backer, Hannelore Herreman, Hans Van de Water, Kamran Raes, Jan Vanhee, Natalie Coelmont, Filip Lemaitre, Sofie Van Zeebroeck, Karlien Leroux, Pieter Lietaer, Jef Vanraepenbusch, Hilde Van Dyck, Els Meersschaert en Sofie Poncelet

VOORWOORD

April 2009: JINT vzw blaast 20 kaarsjes uit. De hoogste tijd om internationale jongerenmobiliteit in Vlaanderen nog eens kritisch onder de loupe te nemen. Al 20 jaar lang is JINT immers hét referentiepunt in Vlaanderen als het aankomt op internationaal uitgewissel van jongeren. En al enkel jaren doen we dat met een knipoog onder de noemer “Go Strange”. Meteen een geschikte naam voor ons onderzoek.

Een jaar geleden kreeg de opdracht vorm. We zouden onderzoeken welke plaats *internationale mobiliteit* inneemt in de leefwereld van jongeren. Welke jongeren komen er toe om het buitenland te verkennen op een manier die het loutere toerisme overstijgt? En welke jongeren bedanken liever voor zo’n ervaring? Onze interesse ging daarbij voornamelijk uit naar de drijfveren van de bevraagde jongeren. Net omwille van dit laatste, ging JINT in zee met Trendwolves, een bedrijf dat ondertussen een stevige reputatie heeft opgebouwd op het gebied van onderzoek naar jongerentrends.

Samen met de mensen van Trendwolves zetten we een proces van enkel maanden op poten met interessante discussies over het onderzoeksopzet, de onderzoeksvraag en de onderzoekspopulatie. Daarvoor deden we beroep op een groep mensen die beslagen zijn in het thema en vertrouwd met onze organisatie. In de loop van het proces kwamen we drie maal bijeen om de focus van het onderzoek te bewaken. Onze dank gaat dan ook uit naar de leden van deze stuurgroep voor de fijne samenwerking.

Het resultaat van dat intensieve werk mag er zijn. We slaagden erin om groepen te bereiken die we voorheen zelden of nooit zo intensief konden bevragen. Er vonden focusgesprekken plaats in BSO klassen en met werkende jongeren. De geografische spreiding van de focusgesprekken bracht ons in alle hoeken van Vlaanderen en ook de online enquête bracht meer dan we verwachtten.

Tot welke conclusies dit allemaal leidt, leest u verder in dit dossier. Het onderzoek van Trendwolves vormt de kern en wordt aangevuld met enkele beschouwingen vanuit JINT. Het geheel biedt inspiratie aan aanbieders van internationale mobiliteit, maar ook aan beleidsmakers van vandaag en morgen om blijvend te investeren in dit soort ervaringen voor jongeren.

Wij vinden er alvast de nodige energie in om nog eens minstens 20 jaar door te gaan en een antwoord te bieden op de uitdagingen die het onderzoek opwerpt. Want we blijven het schreeuwen naar alle jongeren in Vlaanderen: Maak dat je weg bent!

Brussel, April 2009

INHOUDSTAFEL

VOORWOORD

INHOUDSTAFEL

DEEL I: HET ONDERZOEK VAN TRENDWOLVES

1 Opdrachtschrijving

a. Doelgroep

b. Methodologie

c. De onderzoeksdomeinen

d. Onderzoeksstappen

2. De online enquête

3. Focusgesprekken en videointerviews met 300 jongeren

4. Het profiel van een jongere met internationale mobiliteitservaring.

5. Het profiel van een jongere met interesse in internationale ervaring.

6. Algemene besluiten op basis van de vergelijking met het INRA onderzoek van 2000

a. Aantal respondenten

b. Lid van een jongerenvereniging

c. Jongeren met ervaring

d. Jongeren zonder ervaring maar wel interesse

e. Jongeren zonder ervaring noch interesse

f. Waarom geen interesse of wat zijn de obstakels?

g. Wat zijn de verwachtingen en de motieven om internationaal te gaan?

h. Waar willen jongeren naar internationale ervaring opdoen?

i. Waar gaat een jongere op zoek naar info om internationaal te gaan?

DEEL II: SLOTBESCHOUWINGEN

DEEL III: BIJLAGES

BIJLAGE 1: De resultaten van de online bevraging

BIJLAGE 2: De analyse van de resultaten.

DEEL I: HET ONDERZOEK VAN TRENDWOLVES



onderzoek naar de visie van jongeren op internationale mobiliteit

2008

Onderzoek naar de visie van jongeren op internationale mobiliteit dat liep tussen 1 oktober en 30 november 2008

1 Opdrachtomschrijving

In 2009 bestaat JINT 20 jaar, een uitgelezen moment voor JINT om de buitenwereld te laten weten wat JINT doet, wat ze willen bereiken en of ze daar in slagen. Na 20 jaar kan het nuttig zijn om terug te blikken om nadien beter beslagen aan de toekomst te beginnen. Sowieso was het van bij de aanvang de bedoeling om van dit onderzoeksrapport een handig werkinstrument te maken waarmee JINT aan de slag kan om de bakens voor de toekomst verder uit te zetten.

Daarom kreeg Trendwolves van JINT de opdracht om jongeren te bevragen over hoe ze denken over en kijken naar internationale mobiliteit. Wat drijft hen of wat weerhoudt hen om andere landen en culturen te ontdekken op een meer dan toeristische manier. Wat is de impact van een internationale ervaring en hoe duurzaam is deze impact.

Het INRA onderzoek van 2000 was een goed uitgangs- en vergelijkingspunt om jongeren met en zonder internationale mobiliteitservaring te bevragen over het beeld, de verwachtingen, de wensen, de drempels en de aantrekkingskracht die ze van internationale mobiliteit hebben. Dit rapport wil inzicht geven op de realiteit van jongerenmobiliteit in Vlaanderen met cijfers, analyses en relevante quotes van jongeren.

Een nauwkeurige inschatting van het aantal jongeren met internationale mobiliteitservaring blijft een delicate zaak. Waar begint en waar stopt internationale mobiliteitservaring? Voor jongeren maar ook voor de onderzoekers ligt de afbakening van wat internationale mobiliteit nu precies is, dikwijls moeilijk. Wij vertrokken van een buitenlands verblijf dat verder reikt dan toerisme van tenminste 6 dagen . Tijdens de vele gesprekken die we met jongeren hadden, bleek deze vlag niet altijd de lading van internationale ervaringen te dekken. Zo vertelde een oud-leraar in een BSO-school ons dat vele BSO-klassen zo multicultureel zijn samengesteld, dat ze een internationale ervaring op zich zijn. Deze omschrijving maakte het ook niet eenvoudig om een onderscheid te maken tussen een internationale mobiliteitservaring en een toeristische ervaring. Een toeristische meerdaagse uitstap kan op een bepaald moment ook een internationale mobiliteitservaring zijn omdat ze meer is dan puur toerisme en recreatie. De term 'internationale ervaring' is voor het merendeel van de jongeren een vreemd en moeilijk in te schatten begrip. Bij de vele contacten met jongeren spraken we over een niet-toeristische buitenlandse vakantie of tijd in het buitenland, waar recreatie pas op de tweede plaats komt en waar contacten met de plaatselijke bevolking, organisaties en verenigingen zeker aan bod moeten komen. Er waren jongeren die van zichzelf aanvankelijk dachten dat ze nog geen internationale mobiliteitservaring hadden, die daar op terugkwamen als we het begrip 'internationale mobiliteit' breder toelichtten.

We onderzochten ook hoe jongeren nadien op een internationale mobiliteitservaring terugkijken, wat de impact is geweest op hun houding en handelen en hoe duurzaam die eventuele veranderingen waren. Voor dit onderzoek gingen we op zoek naar wat jongeren aantrekt om internationaal te gaan en wat de oorzaak kan zijn dat andere jongeren geen internationale ervaring willen? We vroegen ook aan de jongeren wat hen aanspreekt in het bestaande aanbod maar ook wat hen koud laat of wat ze missen in dat aanbod?

Waar mogelijk wordt vergeleken met eerder onderzoek uit binnen- en buitenland om evoluties bloot te leggen.

a. Doelgroep

- Leeftijd: 15 - 25
- Werkende, werkzoekende en studerende jongeren
- Vlaamse jongeren: Nederlandstalige inwoners van Vlaanderen en Brussel

b. Methodologie

Trendwolves gaat ervan uit dat je effectief met jongeren in dialoog moet gaan om te streven naar waarheidsgetrouwe antwoorden wat een doordachte aanpak verwacht. Het onderwerp van deze bevraging kan je niet reduceren tot voor of tegen, waar of onwaar, ja of neen. Om realistisch te rapporteren vonden we het noodzakelijk dat een belangrijk deel van de respondenten ook de kans kregen om hun antwoorden te motiveren, te kaderen en te nuanceren. Daarom opteerden we ervoor om naast de online enquête ook focusgesprekken en interviews te organiseren met een aantal van de betrokken respondenten. We streefden er naar om elke deelnemer aan een focusgesprek vooraf een enquête te laten invullen. Hierdoor werden de deelnemers aan de focusgesprekken verplicht om vooraf na te denken over het onderwerp van dit onderzoek, standpunten in te nemen en keuzes te maken. Dit leidde vaak tijdens de focusgesprekken tot heel waardevolle en geanimeerde gesprekken. Na de focusgesprekken beschouwden we in vele gevallen nog eens kort na met de betrokken leerkracht, docent of verantwoordelijke wat nieuwe inzichten verschaften. Intussen deden we ook navraag of scholen of organisaties internationale projecten opzetten, hoe ze dit aanpakten en hoe de reactie bij hun studenten of leden daarop was.

c. De onderzoeksdomeinen

Voor we met het opstellen van de vragenlijst begonnen, beslisten we in overleg met JINT om de mogelijkheid in te bouwen om met de resultaten van de bevraging profielen te bepalen van jongeren met internationale ervaring en van jongeren zonder internationale ervaring die open staan voor dergelijke ervaring. We gaan hiervoor binnen verschillende domeinen op zoek naar gemeenschappelijke en overlappende kenmerken. Het eerste domein behelst vooral de persoonlijke gegevens van de respondent, het tweede domein alles wat binnen zijn vaardigheden past, het derde domein is dat van de attitudes en het vierde zijn vooral de persoonlijke voorkeuren i.v.m. internationale mobiliteit.

i. ID

Vraag

- Leeftijd: vraag 1
- Geslacht: vraag 2
- Woonplaats: vraag 3
- Werken/werk zoeken/studeren: vraag 4
- Tewerkstellingssector: vraag 5 (alleen voor werkenden en werkzoekenden)
- Opleidingsniveau: vraag 6 (alleen voor werkenden en werkzoekenden)
- Onderwijsniveau: vraag 7 (studenten)
- Relatie status: vraag 11
- Toeristische ervaring: vraag 23, 24,
- sociaal netwerk (jeugdbeweging, jeugdhuis, sportclub, e.a.): vraag 9 en 10
- Internationale mobiliteit van ouders, peer, sociaal netwerk: vraag 13

ii. Vaardigheden

- Talenkennis: vraag 8
- sociale vaardigheid: vraag 9, 10
- Mediagebruik / mediavaardigheid / communicatievaardigheid: vraag 17, 19,
- Mobiliteit (openbaar vervoer, vliegervaring, vakantieplanning): vraag 21, 22, 25

iii. Attitude

- Tolerantie t.o.v. andere nationaliteiten + locale interculturele contacten: vraag 12
- Houding t.o.v. EU: vraag 14
- Houding t.o.v. Derde Wereld: vraag 15
- Houding t.o.v. milieu: vraag 16
- Duurzaamheid en impact van internationale mobiliteitservaring (vaardigheden, kennis, attitude): vraag 28
- Interesse en verwachtingen van internationale mobiliteit (eventuele drempels): vraag 29
- Mobiliteitsgedrag : vraag 17 en 19

iv. Voorkeuren

- Landen: vraag 30 en 31
- Verblijfsformule: vraag 34, 35
- Mediavorkeur: vraag 18, 20
- soort vakantie en vrijetijdsaanbod + verwachtingen: vraag 26 , 27, 32, 33

d. Onderzoeksstappen

- Online bevraging via www.glomobility.be bij ten minste 500 respondenten.
(banners / promo)
- Focusgesprekken en video-interviews met 300 jongeren.
- Desktop research naar vergelijkbare studies in het buitenland.
- Rapportageblog.

Online bevraging via www.glomobility.be

De enquête liep op het online onderzoeksplatform van Google. Via www.glomobility.be was de enquête online beschikbaar voor respondenten. De database met de resultaten van de bevraging werden nadien gecodeerd ingevoerd in SPSS voor de verwerking van de resultaten 697 respondenten. (449 respondenten vulden de enquête online in, 248 vulden de enquête op papier in voor de aanvang van een focusgesprek. Wij brachten deze papieren enquêtes nadien zelf in het systeem in.)

De bevraging werd gepromoot via banners op de Trendwolves Netlog pagina, op ASL-page en via sites van enkele studentenclubs. De jongerenbonden promoten ook de enquête bij hun leden. JINT maakte gebruik van eigen adresbestanden om vooral respondenten te werven bij jongeren met ervaring. De deelnemers aan de bevraging die hun mailadres achter lieten, konden een Flip video digitale camcorder winnen ter waarden van ongeveer 150 euro. De ideale tool om je internationale ervaring in de toekomst vast te leggen.



2. De online enquête

Het jongerenonderzoeksbureau Trendwolves kreeg van JINT, het nationaal bureau voor internationale jongerenmobiliteit, de opdracht om bij jongeren tussen 15 en 25 jaar te onderzoeken hoe ze denken over een verblijf in het buitenland.

Het is een hele waslijst aan vragen. Wie de vragenlijst helemaal afwerkt en de wedstrijdvraag correct invult, maakt kans om een video Flip mino camera ter waarde van € 150 te winnen. (www.theflip.com).

Daarmee kan je al je eerst volgende trip naar het buitenland mee op video vastleggen

Alvast bedankt voor jullie tijd en moeite.

* Required

E-mailadres

Om de wedstrijdwinnaar te kunnen verwittigen, hebben we uiteraard je e-mailadres nodig. Jouw privacy wordt gerespecteerd. Het e-mailadres wordt niet doorgegeven aan derden. Trendwolves kan je in de toekomst nog uitnodigen om mee te werken aan andere bevestigingen. Je kan ook deelnemen zonder je e-mailadres achter te laten.

1. Leeftijd *

2. Geslacht *

- man
- vrouw

3. Postcode *

4. werken - werk zoeken - studeren *

- ik werk
- ik zoek werk
- ik studeer

5. In welke sector werk je of zoek je werk?

Alleen voor wie werkt of werkzoekend is

- industrie
- commerciële diensten
- sociale diensten
- creatieve sector
- onderwijs
- overheid

6. Hoogst behaalde diploma

Alleen voor wie werkt of werkzoekend is

- lager secundair
- hoger secundair
- professionele bachelor
- academische bachelor
- master

7. Onderwijsniveau waarin je les volgt

Alleen voor wie nog studeert

- ASO
- TSO
- KSO
- BSO
- Deeltijds onderwijs
- Hogeschool
- Universiteit

8. Ik vind van mijzelf dat ik ...

*(meer antwoorden mogelijk) **

- voldoende Engels beheers voor een verblijf in het buitenland
- voldoende Frans beheers voor een verblijf in het buitenland
- voldoende Spaans beheers voor een verblijf in het buitenland
- onvoldoende een vreemde taal beheers voor een verblijf in het buitenland

9. Ik ben lid van een jeugdbeweging, jeugdhuis of andere jongerenvereniging *

- ja
- neen

10. Vrijwilligerswerk doe ik ... *

- zelden of nooit
- enkele keren per jaar
- regelmatig gedurende het hele jaar

11. Ik heb een vaste relatie *

- ja
- neen

12. Ik heb vrienden van een andere nationaliteit *

- ja
- neen en wil er geen
- neen maar dat zou me niet storen

13. Ik heb vrienden en/of familie die al in het buitenland waren voor een stage, uitwisseling, studies, vrijwilligerswerk of Derde-Wereld project *

- neen
- ja

14. Wat denk je van de Europese Unie? *

- Vind ik een goede zaak
- Vind ik geen goede zaak
- Ik heb geen idee wat de EU doet

15. Derde-Wereld *

- Ik ben daar niet echt mee bezig
- Ik steun (af en toe) financieel een project in de Derde Wereld
- Ik ben regelmatig vrijwilliger bij een of meerdere Derde-Wereld organisaties
- Ik steun (af en toe) financieel een project(en) in de Derde-Wereld en ben daarnaast ook als
- vrijwilliger betrokken bij campagnes

16. Het milieu *

- Ben ik niet echt mee bezig
- Ik sorteer afval en probeer zo weinig mogelijk te vervuilen
- Ik sorteer afval en probeer zo min mogelijk te vervuilen en daarnaast ben ik actief in een
- Milieuorganisatie

17. Hoeveel keer per week lees je een krant en/of magazine? *

- max. 3 keer
- meer dan 3 keer
- zelden of nooit (*ga door naar vraag 20.*)

18. Welke kranten en/of magazines lees je regelmatig?

(meer antwoorden mogelijk)

- De Metro
- Het Nieuwsblad/ De Gentenaar
- Het Laatste Nieuws
- De Standaard
- De Morgen
- Andere krant
- Humo
- Knack
- Joepie
- Flair
- Dag Allemaal
- Zone Magazines
- Story
- TV-blad
- Ander magazine

19. Hoe vaak ben je online (chatten, profielsite, ...)? *

- 7 dagen op 7
- 3 of meer dagen op 7
- max. 3 dagen op 7
- zelden of nooit (*ga door naar vraag 22*)

20. Op **welk social network ben je ten minste 1 keer per week actief? (internet)**

(meer antwoorden mogelijk)

- Netlog
- MySpace
- Facebook
- Persoonlijke blog
- Ander

21. **Durf je in een stad waar je voor het eerst komt de bus, tram en/of trein nemen ? ***

- ja
- neen

22. **Reisde je al met het vliegtuig? ***

- nog nooit
- al 1 keer
- meerdere keren

23. **Hoe vaak per jaar reis je naar het buitenland? ***

- zelden of nooit
- max 1 keer per jaar
- meer dan 1 keer per jaar

24. **Als je naar het buitenland gaat, doe je dit ...**

(meer antwoorden mogelijk)

Heb je hierboven 'zelden of nooit' aangeduid, dan ga je hier onmiddellijk verder naar vraag 29 in je eentje

- met een groepje vrienden/vriendinnen
- met een organisatie of vereniging
- samen met je ouders

25. Ik plan en boek mijn vakantie zelf

- ja
- neen want ik durf niet echt
- neen want ik weet niet hoe er aan te beginnen
- neen want mijn ouders deden dit tot nu toe altijd voor mij

26. Waarvoor was je in het buitenland?

(meer antwoorden mogelijk)

- Voor een toeristische vakantie
- Voor een stage (studies of werk)
- Als vrijwilliger bij een plaatselijke vereniging of organisatie
- Als vrijwilliger in een Derde-Wereld project
- Voor een schooluitwisseling
- Voor een uitwisseling met een organisatie of vereniging
- Om te studeren
- Op een buitenlands jongerenkamp

27. Op vakantie wil ik vooral

- mensen leren kennen, nieuwe vrienden maken
- samen met mijn vrienden/vriendinnen zijn
- andere cultuur/land/gewoontes leren kennen
- feesten, plezier maken, ontspannen
- iets anders doen dan gewoonlijk

28. Je was voor een andere reden dan vakantie een tijdje in het buitenland. Ben je hierdoor veranderd?

(meer antwoorden mogelijk)

Was je alleen in het buitenland voor een vakantie, sla dan deze vraag over

- ja, ik spreek nu beter een vreemde taal
- ja, ik leg nu vlotter contacten met onbekenden
- ja, ik ben nu betrokken bij een organisatie in Vlaanderen
- ja, ik denk nu positiever over andere culturen
- ja, ik heb nu vrienden in het buitenland waarmee ik contact hou
- ja, ik denk nu negatiever over andere culturen
- ja, ik vind nu sneller een job
- neen

29. Heb je interesse om een tijdje in het buitenland te zijn om een andere reden dan vakantie?

(meer antwoorden mogelijk)

*Alleen voor wie nog **niet** in het buitenland was voor stage, uitwisseling, studies, vrijwilligerswerk, Derde-Wereld project.*

- Neen, ik heb daar zeker geen zin in. Ik wil alleen naar het buitenland voor vakantie. **Ga nu verder met vraag 37**

- wil dit wel en dat komt wel in orde
- wil dit wel maar durf niet echt
- wil dit wel maar ik denk dat dit teveel kost
- wil dit wel maar weet niet hoe ik eraan moet beginnen
- wil dit wel maar mijn ouders, vriend of vriendin zijn tegen
- wil dit wel maar ik offer daar mijn vakantie niet voor op

30. Welk continent heeft je voorkeur om er een tijdje te verblijven?

- Europa
- Afrika
- Amerika
- Oceanië
- Azië

31. Welk deel van Europa heeft jouw voorkeur om er een tijdje te verblijven?

- Noord-Europa
- Zuid-Europa
- West-Europa
- Oost-Europa

32. Wat verwacht je van een verblijf in het buitenland?

(meer antwoorden mogelijk)

- Nieuwe mensen leren kennen
- Een land en cultuur leren kennen
- Mijn talenkennis verbeteren
- Zelfstandiger worden
- Nadien gemakkelijker werk vinden

33. Het liefste wil je tijdens zo'n buitenlands verblijf...

- stage doen
- vrijwilligerswerk doen
- in een Derde-Wereld land meewerken aan een project
- op uitwisseling met school
- groepsuitwisseling met een jongerenvereniging
- gaan studeren
- een vakantiejob doen
- meeleven met en zoals de mensen uit dat land

34. Je vertrekt liefst naar het buitenland

- in je eentje
- samen met vriend(en)/vriendin(nen)/familie
- samen met een groep jongeren
- speelt geen rol

35. In het buitenland wil je

- alleen wonen
- bij een gastgezin verblijven
- samen met andere jongeren op een zelfde plaats verblijven

36. Wat/wie kan je best overhalen om naar het buitenland te trekken voor een tijdje?

- een getuigenis van een vriend/vriendin
- een reportage op tv
- een getuigenis op een blog, facebook, netlog, site...
- een interessant aanbod via de school, vereniging, organisatie...

37. WEDSTRIJDVRAAG. De hoofdstad van MYANMAR is...

De winnaar wordt getrokken uit de groep die deze vraag correct heeft beantwoord. Begin 2009 wordt de winnaar via mail verwittigd. Alvast bedankt.

- Naypyidaw
- Kuala Lumpur
- Phnom-Penh

3. Focusgesprekken en video-interviews met 300 jongeren

In 23 focusgesprekken in de periode van 10 oktober tot 27 november spraken we met 284 jongeren. Daarnaast trokken we nog op pad om jongeren langs de straat of bij hen thuis of op school te interviewen. Deze interviews werden gemonteerd in 4 video's.

Relevante quotes uit deze gesprekken werden ingevoerd bij de profielen van jongeren met ervaring, jongeren met interesse en bij de algemene besluiten vertrekkend vanuit het INRA onderzoek 2000.



Datum	School	Aant ln	Richting
10-okt-08	Secundair Kunstinstituut Gent - Ottogracht	29	6 Artistieke kunsten
13-okt-08	KA Waregem	11	6 TSO
15-okt-08	KA Waregem	17	6 ASO
16-okt-08	KTA Lanaken	16	7 BSO
17-okt-08	KTA Lanaken	13	5 Kantoor
17-okt-08	KTA Lanaken	17	5 TSO
20-okt-08	Secundair Kunstinstituut Gent - Ottogracht	11	4e woord
21-okt-08	GTIL	6	5e jaar IW/MV
22-okt-08	KTA Oostende	8	4 horeca
24-okt-08	PITO Mechelen	4	5 TSO
25-okt-08	ABVV jongeren / nationaal	8	werkende jongeren
27-okt-08	Erasmus Hogeschool Brussel	16	3e jaar Communicatiemanagement optie PR
3-nov-08	Stedelijke Handelsschool Turnhout	10	6 Kantoor
3-nov-08	Stedelijke Handelsschool Turnhout	8	7 Publiciteit/verkoop
4-nov-08	KA Waregem	10	7 BSO
6-nov-08	Stedelijke Handelsschool Turnhout	8	5 BSO
7-nov-08	KTA Oostende	25	6 Horeca/auto-techniek/mechanica/hout
15-nov-08	ACV jongeren Geel	7	werkende jongeren
17-nov-08	Zeevaartschool Antwerpen	8	Marine
18-nov-08	KA Malle	20	6 latijn wetenschappen, economie moderne talen, latijn wiskunde, economie-wiskunde, wetenschappen-wiskunde, wetenschappen-sport
21-nov-08	Hogeschool Aalst BMER	20	3e jaar Bedrijfskunde optie Marketing
26-nov-08	Hogeschool Gent BME	3	
27-nov-08	Katholieke Hogeschool Mechelen	9	3e jaar Communicatiemanagement optie Interactieve Communicatie
	Totaal	284	



Spreading focusgesprekken in Vlaanderen en Brussel.

4. Het profiel van een jongere met internationale mobiliteitservaring.

53% van de jongeren geeft aan ervaring te hebben en 47% dus geen.

Hoe oud is een jongere met internationale ervaring?

Vanaf de leeftijdscategorie 19-21 jaar hebben meer jongeren binnen hun leeftijdsgroep meer internationale ervaring dan enkel toeristische buitenlandse ervaring. (54,2% vs. 45,8%). De meeste jongeren met internationale ervaring vind je bij de groep 22-25 jaar. Ouder dan 25 jaar neemt dit terug af wat zou kunnen wijzen op een toename van de internationale mobiliteit in vergelijking met vroeger.

In welke sectoren werkt een werkende of werkzoekende jongere?

De werkende of werkzoekende jongeren met internationale ervaring vind je meer terug in de zachte sectoren (sociale diensten, creatieve sector, onderwijs of overheid) dan in de eerder hardere sectoren (industrie of de commerciële dienst).

Welk diploma haalde een werkende of werkzoekende jongere met internationale ervaring?

Bijna 9/10 van de masters hebben al een internationale ervaring achter de rug. Naarmate werkende of werkzoekende jongeren een hoger diploma behaald hebben, hebben ze meer ervaring. Het zijn dus vooral de masters die internationale ervaring hebben.

Op welke studieniveau studeert een jongere met internationale ervaring?

Binnen ASO, TSO en KSO is de verhouding tussen wie heeft internationale ervaring en wie heeft enkele toeristische buitenlandse ervaring min of meer gelijk lichtjes in het voordeel van heeft internationale ervaring.

De kans is veel minder groot dat het BSO leerling internationale ervaring heeft.

De kans dat iemand internationale ervaring heeft is het grootst bij de universitaireren.

Deze vaststellingen lopen natuurlijk gedeeltelijk samen met het verband dat bestaat tussen internationale ervaring en leeftijd.

Hoe schat een jongere met internationale ervaring zijn talenkennis in?

Je mag er van uit gaan dat iemand met internationale ervaring vertrouwen heeft in zijn Engels om naar het buitenland te trekken.

Opvallend dat wie vertrouwen heeft in zijn Spaans of Frans in ongeveer 7/10 gevallen al internationale ervaring heeft.

Taal moet je leren voor je vertrekt? Je gaat trager werken als je de taal niet kent. (jongen 17 jaar, GTIL Londerzeel)

Het is wel goed om een taal te leren als je in het land zelf bent (jongen, 19 jaar, KTA Waregem)

Ik was bij een nicht in Canada voor bijna 2 maanden. Nadien sprak ik vloeiend Engels en dat is nog altijd zo. (meisje 16 jaar, KTA Lanaken)

Is een jongere met internationale ervaring lid van een jeugdbeweging, jeugdhuis of andere jeugdvereniging?

Jongeren met internationale ervaring zijn iets vaker lid van een jeugdbeweging, -vereniging, of –organisatie. (6/10 t.o.v. 4/10)

- *Ik rij paard en kom af en toe voor wedstrijden en toernooien in het buitenland. Ik heb dan wel contact met andere deelnemers van verschillende landen maar nadien hoor ik daar meestal niets meer van.. Ik heb ook een keer bij een familie gelogeerd. Dan zie je wel meer en dat is ook wel tof. De paardenclub had dit geregeld. Soms heb ik wel nog eens contact met die mensen via MSN of zo.(meisje, 17 jaar, handelsschool Turnhout)*

Doet een jongere met internationale ervaring vrijwilligerswerk?

Wie internationale ervaring heeft, heeft in bijna 7 op de 10 gevallen vrijwilligerswerk gedaan. Hoe vaker jongeren vrijwilligerswerk doen, hoe meer ze ook internationale ervaring hebben. 8/10 jongeren die regelmatig over het hele jaar als vrijwilliger aan de slag zijn, hebben internationale ervaring. Dit is slechts 3/10 voor wie zelden of nooit vrijwilligerswerk doet.

Heeft een jongere met internationale ervaring vrienden van een andere nationaliteit?

8/10 jongeren met internationale ervaring hebben iets meer vrienden van een andere nationaliteit dan jongeren die enkel toeristische ervaring hebben.

Heeft een jongere met internationale ervaring vrienden/familie met internationale ervaring?

Wie vrienden of familie heeft met internationale ervaring heeft zelf meer internationale ervaring (65%) dan wie dit soort vrienden of familie niet heeft (30%).

Hoe denkt een jongere met internationale ervaring over de EU?

Wie internationale ervaring heeft denkt in bijna 9/10 gevallen positief over de EU maar dit is niet spectaculair anders dan bij geen internationale ervaring heeft. Opvallend is dat jongeren die een negatief beeld hebben van de EU meer internationale ervaring hebben (8/10) dan wie een positief beeld heeft van de EU (6/10). Krijgt men een ander beeld van de EU door de internationale ervaring?

Is een jongere met internationale ervaring bezig met de Derde-Wereld?

Wie internationale ervaring heeft steunt meer de Derde Wereld financieel en is meer als vrijwilliger actief bij een Derde-Wereld organisatie of allebei samen dan wie geen internationale ervaring heeft.

Wie als vrijwilliger betrokken is bij een Derde-Wereld organisatie heeft duidelijk meer internationale ervaring (>8/10) dan wie daar helemaal niet mee bezig is (>4/10) of zich beperkt tot financiële steun (>6/10).

- *Ik wil niet naar het buitenland. Ik heb daar van mijn 0 tot 9 jaar gewoond. Mijn papa werkte voor FAO in West-Afrika (Togo en Burkina Faso). Toen ze terugkwamen hadden ze hier geen vrienden meer. Niemand zit op je te wachten en je kan van nul af helemaal opnieuw beginnen. Ik ben daar wel anders door dan had ik altijd hier gewoond. Ik kijk anders naar Afrika dan mijn leeftijdsgenoten. Die zien vooral de ellende, er is daar veel meer. (meisje, 17 jaar, KA Malle)*

Is een jongere met internationale ervaring bezig met het milieu?

Wie internationale ervaring heeft, is meer met het milieu bezig (94%) dan wie geen ervaring heeft (81%).

Van zodra een jongere betrokken is met het milieu stijgt ook zijn internationale ervaring van 4/10 naar 6/10.

Welke kranten leest een jongere met internationale ervaring?

Metro (56,9%)

De Standaard (32,6%)

De Morgen (29,6%)

Het Nieuwsblad/De Gentenaar (25,5%)

Het Laatste Nieuws (22,0%)

Welke magazines leest een jongeren met internationale ervaring?

Humo

Flair

Knack

Dag Allemaal

Joepie & Flair

Op welke sociale netwerken zitten jongeren met internationale ervaring?

Facebook en Netlog zijn bij jongeren sowieso de belangrijkste network sites. Op Facebook vind je de meeste jongeren met internationale ervaring.

Durven jongeren met internationale ervaring openbaar vervoer gebruiken in steden waar ze dit niet gewoon zijn?

Wie ervaring heeft, durft meer openbaar vervoer nemen in een onbekende stad (97%) dan wie enkel toerist is (92%).

Wie openbaar vervoer durft gebruiken heeft meer internationale ervaring (6/10) dan wie geen durft te gebruiken (3/10).

Hoe dikwijls heeft een jongere met internationale ervaring al gevlogen?

Jongeren met internationale ervaring hebben al meer gevlogen dan wie nog geen internationale ervaring heeft. (81% t.o.v. 67%)

Van de jongeren met internationale ervaring heeft slechts 8% nog nooit gevlogen, terwijl dit 21% is bij wie geen internationale ervaring heeft.

Hoe dikwijls gaat een jongere met internationale ervaring naar het buitenland?

Jongeren met internationale ervaring reizen in bijna 7/10 meer dan 1 keer per jaar naar het buitenland. Wie enkel toeristische ervaring heeft doet dit nog in geen 5/10 keer.

Met wie gaan jongeren met internationale ervaring naar het buitenland?

In 8/10 gevallen gaan jongeren met internationale ervaring met een groepje vrienden/vriendinnen naar het buitenland. Jongeren zonder ervaring doen dit in 7/10 gevallen.

Durven jongeren met internationale ervaring zelfstandig een trip naar het buitenland boeken?

In meer dan 7/10 gevallen durft een jongere met internationale ervaring een buitenlandse trip zelf boeken. Wie geen ervaring heeft is dit in meer dan 5/10 het geval.

Wat verwachten jongeren met ervaring van een buitenlandse ervaring?

In bijna 5/10 gevallen willen jongeren met een buitenlandse ervaring een andere cultuur, land en gewoontes leren kennen tijdens een buitenlandse ervaring.

- *Guatemala is een van de armste landen van de wereld. Ik ben er een tijdje geweest, als je daar verblijft tussen de mensen leer je wel rijkdom en geld relativeren. (jongen, 26 jaar, zeevaartschool Antwerpen)*
- *In het BSO zitten veel jongeren al in een multiculturele klas wat op zich al een multiculturele ervaring is. Een internationale ervaring kan evengoed in de klas zelf plaats hebben. Dat is nu net het verschil met ASO. (jongen, 31 jaar, zeevaartschool, voordien leerkracht in het BSO)*

5. Het profiel van een jongere met interesse in internationale ervaring.

82,2% van de jongeren in dit onderzoek waren geïnteresseerd in een internationale ervaring die verder reikt dan puur toerisme of recreatie.

Hoe oud is een jongere met interesse in een internationale ervaring?

Wie het meest interesse heeft in een internationale ervaring is tussen de 17 en 21 jaar oud. Binnen alle leeftijdsgroepen zijn er meer met interesse dan zonder interesse in een internationale uitwisseling.

Hebben mannen en vrouwen evenveel interesse in een internationale ervaring?

Vrouwen hebben meer interesse in internationale mobiliteit dan mannen

Op welk studieniveau studeert een jongere met interesse in een internationale ervaring?

De meeste jongeren met interesse in een internationale uitwisseling vind je in de hogescholen.

Meer dan 9/10 jongeren die na het secundair verder studeren zijn geïnteresseerd in een buitenlandse ervaring. Die interesse is nog iets groter aan de universiteit dan aan de hogeschool.

Hoe schat een jongere met interesse in een internationale ervaring zijn talenkennis in?

9/10 jongeren die interesse hebben in internationale ervaring vertrouwen erop dat hun kennis van het Engels voldoende is voor een verblijf in het buitenland. Van de jongeren die interesse hebben zijn er maar 6/10 die hun Frans vertrouwen en 1 op 10 die zijn Spaans vertrouwt.

- *Ik zou wel naar Australië willen voor 6 maanden. Misschien volg ik dan wat extra taallessen. (meisje, 17 jaar, KTA Waregem)*
- *Het moet een Engelstalig land zijn, anders is dit een probleem. (meisje, 17 jaar, KTA Waregem)*
- *Ik wil ergens gaan waar wereldtalen gesproken worden. (jongen, 17 jaar KTA Waregem)*
- *Taal is een probleem voor mij. Op vakantie lukt dat nog, dan helpen ze je wel. Ik versta wel Duits en Frans maar praten is moeilijk. (jongen, 19 jaar, PITO Mechelen)*
- *Ik heb vroeger al eens taal cursus van 4 weken gevolgd in UK. Dat werkt wel. Ik zie dat wel zitten om na mijn studies hier in het buitenland te studeren. (jongen, 21 jaar, Erasmus hogeschool Brussel)*

Is een jongere met interesse in een internationale ervaring lid van een jeugdbeweging, jeugdhuis of andere jeugdvereniging?

Wie interesse heeft in een internationale organisatie is niet uitgesproken lid of geen lid van een jeugdbeweging, jeugdhuis of andere jeugdvereniging. Maar wie geen interesse heeft, is in 7/10 gevallen geen lid van een jeugdbeweging, jeugdhuis of andere jeugdvereniging.

Doet een jongere met interesse in een internationale ervaring vrijwilligerswerk?

Een jongere met interesse doet in 5/10 gevallen vrijwilligerswerk. Een jongere zonder interesse in 3/10 gevallen.

Heeft een jongere met interesse in een internationale ervaring vrienden van een andere nationaliteit?

8/10 jongeren met interesse in een internationale ervaring hebben vrienden van een andere nationaliteit. Bij de jongeren zonder interesse is dit 7/10.

- *Mijn beste vrienden zijn geen Belgen. We hebben samen een wereldreis gepland met een busje. Voorlopig blijft het een droom wat ik wil eerst afstuderen. We zouden samen hun land bezoeken zodat ik hun cultuur beter leer kennen. (meisje, 18 jaar, PITO Mechelen)*
- *Ik wil eens naar het buitenland waar haar voorouders vandaan komen (jongen, 19 jaar, BSO Turnhout)*

Heeft een jongere met interesse in een internationale ervaring vrienden/familie met internationale ervaring?

8/10 jongeren met interesse in een internationale ervaring heeft vrienden/familie met internationale ervaring? Wie geen interesse heeft, heeft slechts in 5/10 gevallen vrienden/familie met internationale ervaring.

- *Mijn tante woont al 5 jaar in Spanje. Ze is daar naar toe getrokken as reisbegeleidster en is daar gebleven. Ik wil dat ook wel. (meisje, 16 jaar, KSO Gent)*
- *Wij gaan 3 keer per jaar op reis met de familie. Neven en nichten van mij zijn met Erasmus naar het buitenland geweest. Dat is blijkbaar een gewoonte bij ons, dus ik zal dat ook wel doen zeker. Mijn nicht logeerde bij allemaal studenten van andere nationaliteiten. Dit vond ze leuk en ik zie dit ook wel zitten. (meisje, 18 jaar, KTA Waregem)*
- *Mijn vader woont al enkele jaren in Quito en wil hem ooit eens bezoeken daar. Hij komt soms eens naar hier maar ik wil ook wel eens zien wat hij daar doet, hoe hij daar leeft. (jongen, 16 jaar, KTA Oostende)*

Hoe denkt een jongere met interesse in een internationale ervaring over de EU?

Wie interesse heeft in een internationale ervaring vindt in bijna 9/10 keer de EU een goede zaak. Wie geen interesse heeft, vindt dit slechts in 7/10 keer een goede zaak.

Is een jongere met interesse in een internationale ervaring bezig met de Derde-Wereld?

Bijna 5/10 jongeren met interesse in een internationale ervaring geven financiële steun aan de derde wereld. Bij jongeren zonder interesse is dit ruim 2/10.

Is een jongere met interesse in een internationale ervaring bezig met het milieu?

Meer dan 9/10 jongeren met interesse in een internationale ervaring proberen zo weinig mogelijk te vervuilen. Bij jongeren zonder interesse is dit 8/10.

Welke kranten leest een jongere met interesse in een internationale ervaring?

Een top 5 van de kranten die jongeren lezen met interesse in een internationale ervaring.

Metro

Het Laatste Nieuws

Het Nieuwsblad

De Standaard

De Morgen

Welke magazines leest een jongeren met interesse in een internationale ervaring?

Humo

Flair

Knack

Dag Allemaal

Op welke sociale netwerken zitten jongeren met interesse in een internationale ervaring?

Jongeren met interesse in een internationale ervaring zijn in meer dan 5/10 gevallen actief op Facebook en in 4/10 gevallen op Netlog.

- *Ik heb wat buitenlandse vrienden leren kennen door online games zoals World of Warcraft. Ik ga binnenkort naar Duitsland naar een beurs waar ik die gast ga zien. Dat is toch de bedoeling. (jongen, 18 jaar, KA Malle)*

Durven jongeren met interesse in een internationale ervaring openbaar vervoer gebruiken in steden waar ze dit niet gewoon zijn?

Jongeren met interesse in een internationale ervaring durven in meer dan 9/10 gevallen openbaar vervoer gebruiken in steden waar ze dat niet gewoon zijn.

Dit is ongeveer gelijk met jongeren die geen interesse hebben.

Jongeren die geen openbaar vervoer durven te gebruiken hebben minder interesse (6/10) dan jongeren die wel durven (8/10)

Hoe dikwijls heeft een jongere met interesse in een internationale ervaring al gevlogen?

Jongeren met interesse in een internationale ervaring hebben al meer vliegervaring dan jongeren zonder interesse. Meer dan 7/10 jongeren met interesse in een internationale ervaring heeft al meerdere keren gevlogen. Bij jongeren zonder interesse is dit nog geen 6/10.

Hoe dikwijls gaat een jongere met interesse in een internationale ervaring naar het buitenland?

Jongeren met interesse in een internationale ervaring reizen in 6/10 gevallen meer dan 1 keer per jaar naar het buitenland, bij wie geen interesse heeft is dat maar in 4/10 van de gevallen.

Met wie gaan jongeren met interesse in een internationale ervaring naar het buitenland?

Jongeren met interesse in een internationale ervaring hebben in bijna 8/10 gevallen met een groepje vrienden naar het buitenland gereisd. Voor jongen zonder interesse ligt dit iets lager (geen 7/10)

Wat verwachten jongeren met interesse in een internationale ervaring van een buitenlandse vakantie?

4/10 jongeren van wie interesse heeft in een internationale ervaring wil op vakantie andere culturen, landen en gewoontes leren kennen. Bij wie geen interesse heeft is dit nog geen 2/10.

6. Algemene besluiten op basis van de vergelijking met het INRA onderzoek van 2000

In 2000 liet JINT een onderzoek uitvoeren naar de plaats die een internationale ervaring inneemt in het leven van jongeren. De focus van dit onderzoek lag op de houding/deelname van jongeren t.a.v. internationale jongerenprojecten. Dit onderzoek werd toen uitgevoerd door INRA bij 400 jongeren tussen 15 en 25 jaar. Alhoewel het huidige Go Strange onderzoek niet volledig parallel loopt met het onderzoek van 2000 zijn er raakvlakken waardoor evoluties en eventueel nieuwe trends in kaart kunnen gebracht worden.

De feiten, verklaringen en enkele aanbevelingen

a. Aantal respondenten

Het onderzoek van 2000 bevroeg 423 respondenten, dit onderzoek van 2008 bevroeg 697 respondenten. Voor de vergelijking met beide onderzoeken verdeelden we die in gelijke onderzoekscategorieën. In 2008 werden gemiddeld oudere respondenten bevroegd in vergelijking met 2000. De laatste keer waren 9% van de respondenten ouder dan 25 jaar. We namen die eveneens op omdat ze ook nuttige info konden bieden voor dit onderzoek.

leeftijdscategorie	Onderzoek 2000	Onderzoek 2008
15-17 jaar	34%	28%
18-21 jaar	47%	41%
22-25 jaar	19%	22%
>25 jaar	0%	9%

b. Lid van een jongerenvereniging

In 2008 werden minder jongeren bevroegd die lid zijn van een of andere jongerenorganisatie dan in 2000. 44% van de jongeren die aan het kwantitatieve onderzoek van 2008 meewerkten, waren lid van een jeugdbeweging, jeugdhuis of andere jongerenvereniging. In 2000 was dit net geen 90% maar 1/3 daarvan was aangesloten bij een sportclub. Dan nog zijn er in 2008 minder jongeren bevroegd uit het jongerenwerk maar blijft representatief voor de Vlaamse jongeren.

Uit dit onderzoek bleek wel dat jongeren met internationale ervaring iets vaker lid zijn van een jeugdbeweging, -vereniging, of -organisatie. (6/10 t.o.v. 4/10).

c. Jongeren met ervaring

Volgens het onderzoek van 2008 hadden 53% internationale ervaring. In 2000 was dit nog 30,3%. Toch moeten we deze resultaten met enige omzichtigheid benaderen. Om te beginnen bleek tijdens de vele gesprekken die we met jongeren voerden dat niet iedereen internationale ervaring op dezelfde manier invulde. In 2000 werden voor de omschrijving van internationale ervaring volgende indicatoren gebruikt: klasuitwisseling, uitwisseling met eigen jongerengroep/-vereniging, buitenlands jongerenkamp/-reis, internationaal werkkamp, internationaal taalkamp, Erasmusproject, studeren in het buitenland met andere organisatie, buitenlandse schoolstage, internationale jongerenontmoeting, vrijwilliger in ontwikkelingsland, vrijwilliger in buitenland ander dan ontwikkelingsland, andere niet zuiver toeristische activiteit in het buitenland.

In 2008 waren dit: stage voor studies of werk, vrijwilliger bij een plaatselijke vereniging of organisatie, vrijwilliger bij Derde-Wereld project, schooluitwisseling, uitwisseling met organisatie of vereniging, studeren, buitenlands jongerenkamp. Maar tijdens onze vele gesprekken stelden we regelmatig vast dat we hiermee niet alle soorten internationale ervaring konden vatten die jongeren reeds hadden. Om andere vormen van internationale ervaring dan deze die we opsomden niet uit te sluiten, spraken we over een meerdaags verblijf in het buitenland die meer was dan alleen toerisme en recreatie. Deze definitie liet ons ook toe om heel specifieke vormen van internationale ervaring als zodanig te herkennen.

Zoals we hierboven aangaven zijn deze keer minder jongeren uit het jongerenwerk bevraagd die normaal gezien meer internationale ervaring hebben. Dit wijst erop dat nu meer jongeren die geen lid zijn van een jongerenvereniging buitenlandse ervaring hebben.

Dit onderzoek van 2008 liet ook toe om na te gaan of de interesse in internationale ervaring verschilt bij jongeren met en zonder internationale ervaring. Wie internationale ervaring heeft, heeft in meer dan 9/10 gevallen ook interesse. Wie enkel toeristische buitenlandse ervaring heeft, gaf in slechts 7/10 gevallen aan in interesse te hebben in een internationale ervaring.

d. Jongeren zonder ervaring maar wel interesse

In 2000 gaven 36,6% van de respondenten aan geïnteresseerd te zijn in een internationale ervaring. In 2008 komen we aan 38,7%. Ondanks de sterke toename van het aantal jongeren met ervaring blijft de interesse bestaan in internationale ervaringen. Deze kleine aanwas ondanks een flinke toename van het aantal jongeren met ervaring ligt vooral aan de toegenomen interesse vanuit het BSO.

e. Jongeren zonder ervaring noch interesse

Het aantal jongeren zonder interesse in een internationale ervaring daalt in 2008 sterk van 32,4% naar 8,3%. Meer jongeren gaan internationaal en willen internationaal gaan. Vooral jongeren uit het BSO die vroeger niet aangesproken werden door een internationale ervaring zijn dit nu wel. Hierin schuilt zeker een uitdaging voor aanbieders om ook voor deze groep een passend aanbod te ontwikkelen.

Welk onderwijsniveau lopen jongeren met ervaring?

2000

wie	heeft ervaring	willen dit wel	geen interesse
ASO	32,07%	37,70%	30,10%
TSO	24,70%	36,50%	38,80%
BSO	21%	23,80%	53,60%
HO	38,50%	43,20%	18,20%

2008

wie	heeft ervaring	willen dit wel	geen interesse
ASO	50,50%	41,40%	8,10%
TSO	54%	34,50%	11,90%
KSO	53,10%	38,20%	8,70%
BSO	25,70%	49,80%	24,50%
HO	66,00%	31,90%	2,10%

De stijging in het aantal jongeren met ervaring in alle onderwijsniveaus is logisch gezien ook meer jongeren sinds 2000 internationale ervaring hebben. Vooral de stijging in het TSO met 125% en in het HO met 71% is heel opmerkelijk. De stijging blijft ondermaats in het BSO en hierin liggen kansen om te verbreden d.m.v. een aanbod dat aansluit bij de wensen en verwachtingen van jongeren uit het BSO.

Verder onderzoek zou kunnen uitwijzen of er binnen het TSO een inhaalbeweging is gebeurd in het internationaal aanbod via de school. Vooral ook omdat in deze bevraging minder jongeren werden bevraged die lid zijn van een jongerenvereniging en ze dus wellicht ook minder via het jongerenwerk aan een internationale ervaring zijn gekomen. Zoals we hierboven reeds stelden, hebben jongeren die lid zijn meer internationale ervaring dan jongeren die geen lid zijn. (6/10 vs. 4/10)

f. Waarom geen interesse of wat zijn de obstakels?

In 2000 gaven 21,6% van de bevragede jongeren aan dat hun talenkennis een probleem was voor een internationale uitwisseling. In 2008 vond slechts 7% van de respondenten dat hun talenkennis onvoldoende is voor een verblijf in het buitenland. Dit is een opmerkelijke daling. In 2008 gaven meer dan 9/10 jongeren aan dat ze voldoende vertrouwen hebben in hun kennis van het Engels voor een verblijf in het buitenland. Dit is een belangrijke vaststelling omdat dit voor veel jongeren zelf een voorwaarde is om internationaal te kunnen gaan. Begeleiders van jongeren uit TSO en BSO maar ook een medewerker van een jongerenvakbond die af en toe internationale uitwisselingen begeleidde, hadden zelf niet zo'n grote pet op van de vreemde talenkennis van de jongeren waarmee ze samen werken. Toch is het belangrijk dat de jongeren in kwestie geen hinder ondervinden van hun talenkennis en is een lichte vorm van overschatting van hun eigen kunnen meer een voor- dan nadeel. Uit verschillende gesprekken met jongeren met internationale ervaring bleek trouwens dat ze hun plan wel kunnen trekken.

18,8% van de ondervraagden in 2000 had ofwel onvoldoende vakantie of geen zin om die op te offeren voor een internationale ervaring tegenover nog slechts 8% in 2008.

In 2000 vonden nog 21,3% van de respondenten dat een internationale ervaring te duur is, nu is dit lichtjes gedaald tot 19%. De prijs blijft bij 1/5 nog altijd een belangrijke drempel om internationaal te gaan.

15,7% van de bevrageden vond in 2000 dat ze onvoldoende info hadden voor een internationale ervaring. Nu antwoordden 23% van de respondenten dat ze niet wisten hoe ze dit moesten aanpakken. Een stijging die bewijst dat een gebrek aan info een belangrijk obstakel blijft om internationale ervaring op te kunnen doen. Een doelgerichte en efficiënte communicatie vragen blijvende aandacht.

- *Ik zou het liefst een uitwisseling doen zodat die mensen ook eens bij ons bezoek kunnen komen. We kregen in het 2^{de} jaar een voorstel op school voor een uitwisseling maar ik ben niet mee geweest, ik had te veel taalachterstand. Nu zou ze het wel doen. Ik ben nu veel zelfstandiger is. Als ik voor langere tijd zou gaan wil ik een vriend/vriendin mee hebben. Niet per se voor de taal. Het hoeft zelfs niemand uit mijn vriendenkring te zijn. Een Frans meisje erbij die daar ook "vreemdeling" is, zou een steun zijn. (meisje 18 jaar, PITO Mechelen)*
- *Ik heb geen interesse om naar het buitenland te gaan, ik ben niet goed in talen. Als een Spaanse voetbalclub een stageplaats aanbiedt, zie ik dat we zitten. (jongen 21 jaar, Hogeschool Aalst)*
- *Voor mij geen te koud land en Engelstalig. Ik zou wel ingaan op een goede aanbieding in een buitenlands marketingbureau om mijn stage te doen. Dat staat goed op mijn cv als ik volgend jaar werk ga zoeken. (meisje, 21 jaar, hogeschool Aalst)*
- *Ik wil zeker ervaring opdoen in het buitenland maar dat kost teveel geld. (jongen, 19 jaar, KTA Waregem)*
- *Ik heb een vriendin en ben nogal huiselijk gezind. Twee weken is het maximum voor mij. (jongen, 18 jaar, PITO Mechelen)*
- *Moest ik vrijgezel zijn, zou ik wel naar het buitenland gaan voor stage maar nu ik zie dit niet zitten. (meisje, 22 jaar, hogeschool Aalst)*
- *Moest ik familie hebben in het buitenland hebben, zou dit misschien wel gebeuren. (jongen, 16 jaar, KSO Gent)*
- *Ik zou wel naar Italië willen gaan, voor de voetbal. Zou graag alle stadions daar gaan bezoeken en Totti ontmoeten. Ik heb soms via internet contacten met supporters van Italiaanse ploegen. (jongen, 16 jaar, KTA Oostende)*
-

g. Wat zijn de verwachtingen en de motieven om internationaal te gaan?

Een exacte vergelijking is niet mogelijk omdat de vraagstelling in 2008 niet identiek was met die van 2000. Toch zie je dat een land en cultuur leren, contacten leggen en zijn taalkennis verbeteren in 2008 een belangrijk motieven blijven om internationaal te gaan.

Top 10 uit 2000

Contact met leeftijdsgenoten, vrienden maken
Cultuur van een land leren kennen
Dagelijks leven meemaken
Talen leren kennen
Het avontuur, een stap in het onbekende
Plezier van de activiteiten
Makkelijker werk vinden daarna
Persoonlijke ontwikkeling
Mijn eigen projectidee kunnen realiseren
Nieuwe activiteiten kunnen vinden voor mijn vereniging

Top 5 uit 2008

Land en cultuur leren kennen
Nieuwe mensen leren kennen
Talenkennis verbeteren
Zelfstandiger worden
Nadien gemakkelijker werk vinden

- *Met de voetbal naar Engeland, dat zie ik wel zitten. (jongen, KTA Malle, 16 jaar)*
- *Had aan Spanje of Nederland gedacht omdat de marketing daar verder staat dan bij ons (meisje, 21 jaar, Hogeschool Aalst)*

h. Waar willen jongeren naar internationale ervaring opdoen?

In 2000 net als in 2008 blijft Amerika een aantrekkelijke bestemming. In 2008 maakten we wel geen onderscheid tussen Noord-Amerika en Latijns-Amerika. Afrika en Azië blijven de zwakke broertjes net zoals Oost-Europa geen topbestemming is als we peilen naar de voorkeuren.

Voorkeuren in 2000

Europa: 20,3%
Noord-Amerika: 28,7%
Oceanië: 13,5%
Latijns-Amerika: 14,3%
Azië en Afrika komt nauwelijks voor net zoals Oost-Europa

Voorkeuren in 2008

Amerika: 37%	(binnen Europa)
Europa: 28%	Zuid-Europa: 53%
Afrika: 14%	West-Europa: 17%
Oceanië: 10%	Noord-Europa: 15%
Azië: 10%	Oost-Europa: 14%

- Ik wil naar Frankrijk. Ik spreek heel slecht Frans en daar zou ik wat kunnen oefenen. Of Noorwegen, het schijnt een heel mooi land te zijn. (meisje, 21 jaar, Erasmus hogeschool Brussel)*
- Ik wilde naar Spanje maar aangezien ik Duits volgde, lag dit niet voor de hand. Ik ben hier gebleven voor 't gemak (meisje 22, Hogeschool Aalst)*
- Frankrijk zou ik willen doen voor de taal en Amerika voor de ervaring. Ik wil het eens gezien hebben en weten hoe die mensen daar denken. Als je daar zou kunnen studeren dan raak je gemakkelijker geïntegreerd. Ik wil na mijn opleiding journalistiek nog 2 jaar bijdoen en dan een jaar naar het buitenland. Ik denk dat ik best alleen ga, dan kan ik me best losmaken van de Belgische cultuur. (studente journalistiek, 21 jaar, katholieke hogeschool Mechelen)*
- Ik wil wel naar een Engelstalig land, maar ik ben minder geïnteresseerd in andere landen. Als het me voordeel oplevert op werkvlak, zou ik misschien wel toestemmen. (jongen, 20 jaar, PITO Mechelen)*
- Ik zou wel eens in Italië willen wonen voor een tijdje, de mensen zijn er tof en streek is er mooi (meisje, 16 KTA Malle)*
- Later wil ik in Turkije gaan wonen. Ik voel me iets meer Turks dan Belgisch. Ik wil hier mijn studies zeker afwerken. Het school systeem is totaal anders en moeilijker daar, ik krijg hier betere kansen om te studeren.*

i. Waar gaat een jongere op zoek naar info om internationaal te gaan?

In 2008 stelden we de vraag wie of wat hen het best kon overhalen om een tijdje naar het buitenland te trekken. In 2000 werd aan jongeren zonder ervaring gevraagd welke bronnen ze zouden raadplegen om info te zoeken voor een internationale ervaring. Internet stond toen torenhoog en eenzaam op de eerste plaats (43%) en als we recent onderzoek over het mediagebruik bij jongeren hiermee vergelijken zijn er geen aanwijzingen dat dit nu anders is, integendeel zelfs. Sinds 2000 is er ook online veel veranderd en winnen sociale netwerken zoals Facebook, Netlog, ... nog elke dag aan belang. Toch gaven slechts 3,7% van de jongeren in de bevraging van 2008 aan dat getuigenissen op Facebook, Netlog, ... hen over de streep kunnen halen. In 2000 was de school met 28,2% de 2^{de} belangrijkste bron om info te verzamelen. In 2008 antwoorden 47,3% van de jongeren dat ze zich konden laten overtuigen door een interessant aanbod via de school, vereniging of organisatie. Dit is een interessante vaststelling.

In 2000 antwoordden 25% van de respondenten dat ze vrienden zouden aanspreken om info te verzamelen. Volgens de bevraging van 2008 kunnen getuigenissen van vrienden 40,8% van de bevroegde jongeren overtuigen. Een aanwijzing dat jongeren met ervaring als ambassadeur inzetten effectief kan zijn in de werving en de verbreding van jongeren die open staan voor internationale ervaring.

- *Ik wist niet dat uitwisselingen bestonden. Iemand op de Daf-fabriek heeft me dat eens verteld. Ik ben dan met de jongerenbond naar Zweden geweest. Jammer dat ik dat nooit met school heb kunnen doen. (meisje, 24 jaar, ACV jongeren Geel)*
- *Ik ga stage lopen bij Loreal in Parijs. Ik heb daar familie wonen die me op weg helpen om alles wat te regelen. Dat is gemakkelijk. (meisje, 21 jaar, Erasmus hogeschool Brussel)*
- *Ik vind programma's als 'Toast Kanibaal' maar niets. Dit is eerder lachen met de cultuur van die mensen. Programma op Vitaya waar mensen alles thuis laten liggen om te vertrekken naar het buitenland is belangrijk om te laten zien. Zo besef je dat het niet allemaal rozengeur en maneschijn is. (meisje, 22 jaar, Hogeschool Mechelen)*

DEEL II: SLOTBESCHOUWINGEN

Stijgende cijfers

Een opvallende vaststelling is alvast dat meer dan 80 procent van de jongeren aangeeft interesse te hebben in een niet-toeristische buitenlandervaring en dat 50 procent van de bevroegde jongeren al zo'n ervaring achter de rug heeft. Bij een onderzoek uit 2000 waren dat nog respectievelijk 66 en 30 procent. Deze stijging komt voor bij jongeren van alle onderwijstypes, al blijft er een verschil tussen BSO enerzijds en ASO, KSO en TSO anderzijds. Waar bij de ene groep een op vier van de jongeren ervaring heeft met niet-toeristische buitenlandtrips, is dat bij de andere groep één op twee. De deelnamecijfers lopen op naarmate men verder studeert. Zo hebben bijna zes op tien van de hogeschoolstudenten en zelfs drie op vier van de universiteitsstudenten al zo'n ervaring achter de rug. Wanneer we gaan kijken naar de interesse voor niet-toeristische ervaringen in het buitenland, krijgen we vergelijkbare cijfers. ASO scoort het hoogst met 84 procent, gevolgd door KSO (82%), TSO (75%) en BSO (67%). Studeert men na het secundair nog verder, dan neemt de interesse nog toe tot 90 procent voor de hogeschoolstudenten en 98 procent voor de universitair.

Vrijblijvende motieven, sterke resultaten

Wanneer we aan jongeren vragen wat ze vooral willen doen, antwoorden ze dat ze vooral een cultuur, een land en de gewoontes willen leren kennen of dat ze vooral plezier willen maken en ontspannen. Samen zijn met vrienden, mensen leren kennen en iets anders doen dan gewoonlijk, scoren lager. Kijken we echter naar wat jongeren overhouden aan een niet-toeristische buitenlandervaring, dan krijgen we volgende resultaten. Slechts één op tien van de bevroegde jongeren geeft aan helemaal niet veranderd te zijn na hun

ervaring. De anderen zeggen nu beter een vreemde taal te spreken, vlotter contacten te leggen of buitenlandse vrienden te hebben overgehouden aan hun project. Ook een positievere ingesteldheid ten opzichte van andere culturen en een toegenomen engagement bij terugkomst in Vlaanderen zijn effecten die door de jongeren worden herkend. Deze effecten stroken ook met de verwachtingen van de jongeren zelf.

Nog veel onontgonnen terrein

Wat het onderzoek ook aantoonde, is dat er nog veel potentieel zit op terreinen die tot op heden weinig ontgonnen zijn. Zo zijn jongeren die zelden of nooit vrijwilligerswerk doen, die een beroepsopleiding volgen of die geen lid zijn van een jongerenvereniging of jeugdhuis, groepen van jongeren die minder tot een internationale ervaring komen, maar waarvan de interesse zeker niet klein is. Zo geeft ongeveer 70 procent van de jongeren uit het BSO aan interesse te hebben in een niet-toeristische buitenlandervaring. Voor jongeren die geen lid zijn van een jeugdbeweging of jeugdhuis vinden we hetzelfde cijfer. Voor de groep die zelden of nooit vrijwilligerswerk doet loopt dit op tot 80 procent, het gemiddelde voor de hele bevroegde groep.

Drempels

Bij jongeren zonder ervaring werd ook gevraagd naar de reden waarom het er tot op vandaag niet van kwam. Eén op vier geeft aan hier geen zin in te hebben, één op vijf geeft geen aanwijsbare reden aan, terwijl een ander vijfde aangeeft niet te weten hoe ze eraan moeten beginnen. Andere drempels zijn de kostprijs (19%), 'ik durf niet echt' (13%), 'ik offer er mijn vakantie niet voor op' (8%) of

‘mijn ouders, vriend of vriendin zijn er tegen’ (7%). Het financiële aspect en de nood aan gebruiksvriendelijke informatie, blijven dus belangrijke aandachtspunten voor aanbieders van internationale jongerenmobiliteit.

Uitdagingen

Uit het onderzoek blijkt dat niet-toeristische buitenlandervaringen stilaan ingeburgerd geraken in het leven van jonge mensen. Meer dan de helft van de jongeren in Vlaanderen geeft aan al eens voor een andere dan toeristische reden naar het buitenland te zijn geweest. Bovendien is meer dan vier op de vijf jongeren geïnteresseerd in dit soort ervaringen. Toch merken we tegelijkertijd dat vooral hoger opgeleide jongeren en jongeren die reeds een actieve rol opnemen in de samenleving (als vrijwilliger of als lid van een jeugdvereniging of jeugdhuis) tot zo’n ervaringen komen, terwijl de interesse in de minder voor de hand liggende groepen (BSO leerlingen, jongeren die zelden of nooit vrijwilligerswerk doen of die niet actief zijn in een jeugdvereniging of jeugdhuis) quasi even groot is als bij de rest van de bevroegde jongeren. Misschien is het wel een kans voor het jeugdwerk om via internationale projecten de hand uit te steken naar deze groepen.

Als we dan even kijken naar de effecten die door jongeren herkend worden na een niet-toeristische buitenlandervaring, dan zien we dat er wel degelijk resultaten worden geboekt (toegenomen taalvaardigheid, tolerantere houding ten aanzien van andere culturen,...). Een evaluatie van het Europese programma JEUGD, die plaatsvond in 2007, bevestigt deze resultaten. Ook daar stelden

de onderzoekers vast dat jongeren beter een vreemde taal beheersen, dat ze beseffen dat dingen op verschillende manieren kunnen worden gedaan en dat ze anderen beter begrijpen. Bovendien stelden de onderzoekers in 2007 vast dat deze resultaten nog meer en sterker voorkwamen bij jongeren uit bijzondere doelgroepen.

Deze resultaten liggen in de lijn van wat subsidiërende overheden vaak nastreven met hun subsidieprogramma’s. Dat dit op het eerste zicht niet in lijn ligt met wat jongeren vooral willen gaan doen in het buitenland, namelijk nieuwe dingen leren kennen en plezier maken, hoeft niet meteen een probleem te zijn. Het leert ons integendeel dat de resultaten zich gaandeweg, in de loop van het project, ontwikkelen, zonder dat ze vooraf expliciet door de jongeren worden nagestreefd. Het is aan de overheid om af te bakenen welk soort projecten de motieven van jongeren en de gewenste effecten het beste kunnen verzoenen, maar als je aan de jongeren zelf vraagt wat ze willen gaan doen in het buitenland, dan scoort ‘meeleven met en zoals mensen van het gastland’ het hoogste.

De twee bovenstaande vaststellingen bieden ons meteen twee richtpunten voor de komende jaren. Hoe kunnen we ervoor zorgen dat jongeren bij wie de interesse bestaat ook effectief tot zo’n ervaring komen? En hoe blijven we kwaliteit van ervaringen en sterke resultaten garanderen, zonder blind te zijn voor de motieven die jongeren hebben om naar het buitenland te gaan?

DEEL III: BIJLAGES

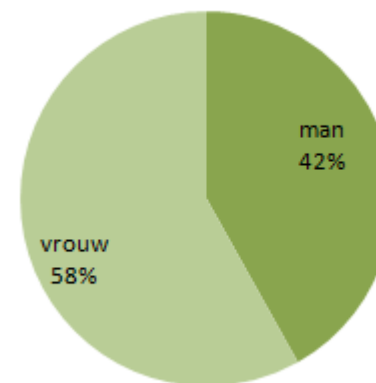
BIJLAGE 1: De resultaten van de online bevraging

<p>1. Leeftijd. Gebundeld in 5 groepen. 6 respondenten van de 697 vergeten hun leeftijd in te vullen.</p> <p><i>*dropdown question</i></p>	<table border="1"><tr><td>15-16</td><td>104</td></tr><tr><td>17-18</td><td>177</td></tr><tr><td>19-21</td><td>192</td></tr><tr><td>22-25</td><td>158</td></tr><tr><td>>25</td><td>60</td></tr><tr><td>totaal</td><td>691</td></tr><tr><td>missing</td><td>6</td></tr></table>	15-16	104	17-18	177	19-21	192	22-25	158	>25	60	totaal	691	missing	6	<p>A pie chart illustrating the distribution of respondents across five age groups. The chart is divided into five segments, each representing a different age range. The segments are labeled with their respective percentages: 15% for the 15-16 group, 25% for 17-18, 28% for 19-21, 23% for 22-25, and 9% for the >25 group. A legend to the right of the chart identifies each age group with a corresponding color swatch.</p> <table border="1"><thead><tr><th>Age Group</th><th>Percentage</th></tr></thead><tbody><tr><td>15-16</td><td>15%</td></tr><tr><td>17-18</td><td>25%</td></tr><tr><td>19-21</td><td>28%</td></tr><tr><td>22-25</td><td>23%</td></tr><tr><td>>25</td><td>9%</td></tr></tbody></table>	Age Group	Percentage	15-16	15%	17-18	25%	19-21	28%	22-25	23%	>25	9%
15-16	104																											
17-18	177																											
19-21	192																											
22-25	158																											
>25	60																											
totaal	691																											
missing	6																											
Age Group	Percentage																											
15-16	15%																											
17-18	25%																											
19-21	28%																											
22-25	23%																											
>25	9%																											

2. Geslacht

- Man
- Vrouw

man	vrouw
292	405

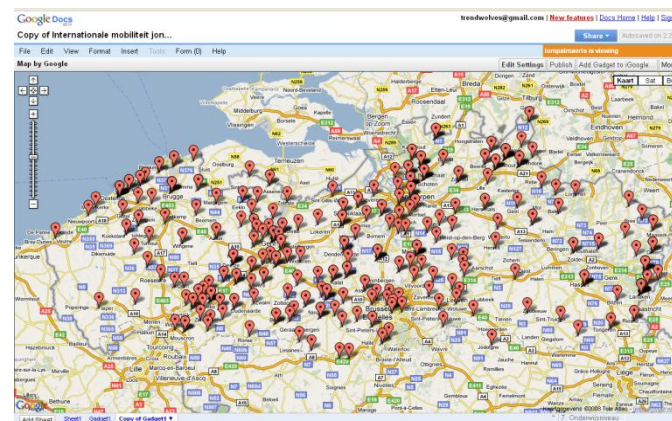


*MC question

3. Postcode

1000 1030 1040 1060 1080 1082 1090 1180 1370 1430 1547 1560 1600 1601 1652 1653 1700 1702 1703 1730 1745 1750
1755 1770 1785 1800 1840 1850 1851 1810 1980 1981 1982 2000 2018 2020 2030 2040 2100 2110 2140 2170
2180 2200 2220 2230 2240 2250 2280 2276 2300 2330 2340 2350 2360 2370 2380 2382 2390 2400 2430 2440 2450
2460 2480 2490 2500 2520 2530 2540 2560 2570 2580 2590 2600 2610 2627 2630 2640 2650 2660 2800 2820 2840
2845 2850 2860 2861 2870 2880 2890 2900 2930 2950 2960 2980 2990 3000 3001 3010 3012 3020 3040 3053 3061
3070 3078 3110 3118 3120 3130 3140 3150 3190 3200 3201 3202 3210 3212 3255 3270 3272 3300 3320 3350 3360 3390
3460 3500 3530 3644 3550 3620 3621 3630 3631 3650 3668 3670 3680 3700 3720 3740 3770 3800 3870 3920
3930 3945 3950 3960 3980 7854 7912 8000 8020 8210 8300 8310 8340 8370 8377 8380 8400 8420 8421 8430
8433 8434 8450 8460 8470 8480 8490 8500 8510 8511 8520 8530 8540 8550 8551 8552 8560 8570 8573 8610 8620 8660
8680 8730 8750 8770 8790 8791 8792 8793 8800 8820 8830 8870 8908 8964 8980 9030 9031 9032 9040
9041 9050 9052 9060 9080 9090 9100 9111 9120 9140 9150 9160 9170 9190 9200 9220 9230 9240 9250 9255 9256
9280 9300 9310 9340 8400 8402 8420 8450 8451 8520 8521 8550 8570 8572 8600 8620 8680 8700 8750 8770 8790
9800 9910 9820 9840 9870 9880 9890 8900 9920 9921 9930 9940 9950 9961 9971 9988 9990 9991 postcode

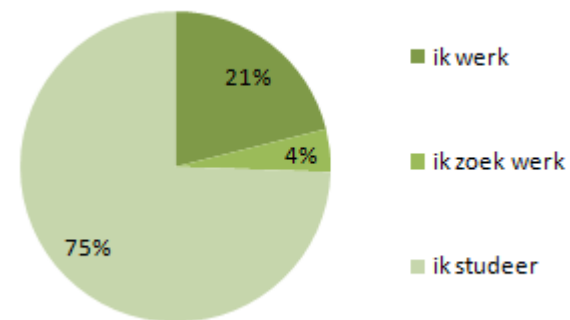
* open question



4. Werken – werk zoeken – studeren
(Alleen voor wie werkt of werk zoekt)

- Ik werk
- Ik zoek werk
- Ik studeer

ik werk	147
ik zoek werk	31
ik studeer	519

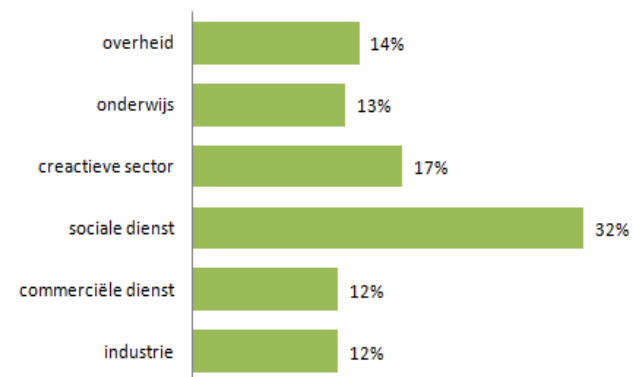


*MC question

5. Sector waarin je werkt of werkt zoekt.
(Alleen voor wie werkt of werk zoekt)

- Industrie
- Commerciële sector
- Sociale sector
- Creatieve sector
- Onderwijs
- Overheid

industrie	20
commerciële dienst	20
sociale dienst	54
creactieve sector	29
onderwijs	21
overheid	23
totaal	167
missing	11



*alleen voor wie werkt of werk zoekt.

*MC question

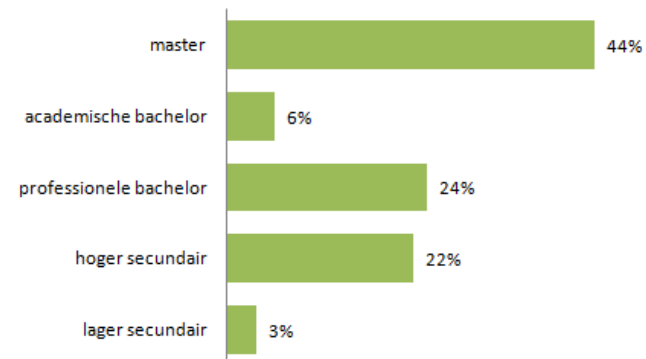
6. Hoogst behaalde diploma

- Lager secundair
- Hoger secundair
- Professionele bachelor
- Academische bachelor
- Master

* alleen voor wie werkt of werk zoekt.

*MC question

lager secundair	6
hoger secundair	39
professionele bachelor	42
academische bachelor	10
master	77
totaal	174
missing	4



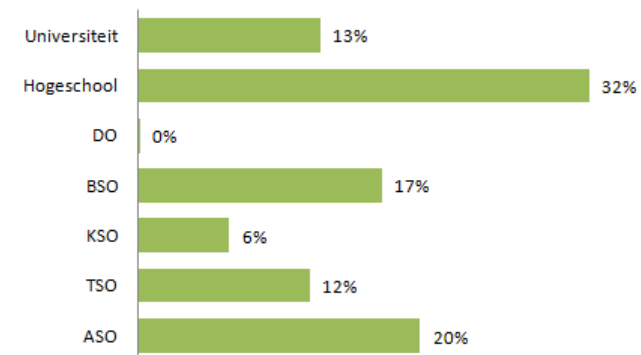
7. Onderwijsniveau waarin je les volgt

- ASO
- TSO
- KSO
- BSO
- Deeltijds onderwijs
- Hogeschool
- Universiteit

*Alleen voor wie nog studeert

*MC question

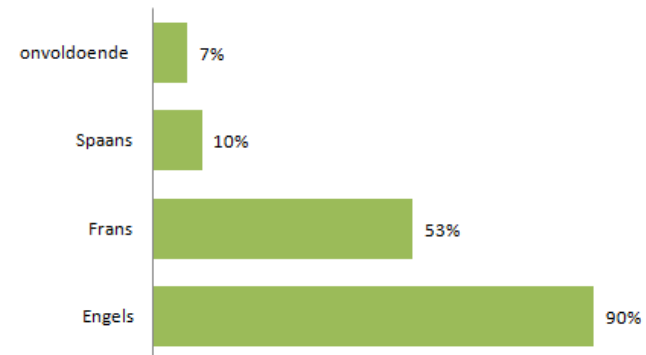
ASO	102
TSO	62
KSO	33
BSO	88
DO	1
Hogeschool	163
Universiteit	66
totaal	515
missing	4



8. Ik vind van mezelf dat ik voor een verblijf in het buitenland...

- voldoende Engels beheers
- voldoende Frans beheers
- voldoende Spaans beheers
- voldoende een vreemde taal beheers

Engels	90%
Frans	53%
Spaans	10%
onvoldoende	7%

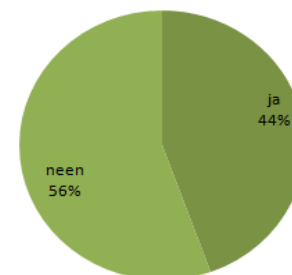


*MR question

9. Ik ben lid van een jeugdbeweging, jeugdhuis of andere jongerenvereniging

- Ja
- Neen

ja	neen
310	387



*MC question

10. Vrijwilligerswerk doe ik ...

- Zelden of nooit
- Enkele keren per jaar
- Regelmatig gedurende het hele jaar

zelden of nooit	341
enkele keren per jaar	208
regelmatig gedurende het hele jaar	148

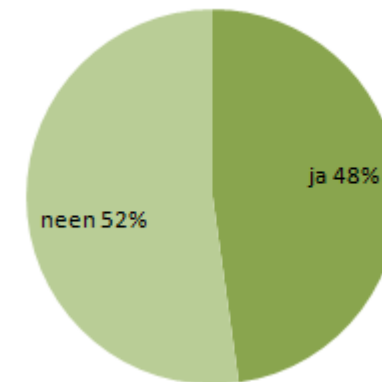


*MC question

11. Ik heb een vaste relatie

- Ja
- Neen

ja	neen
333	364

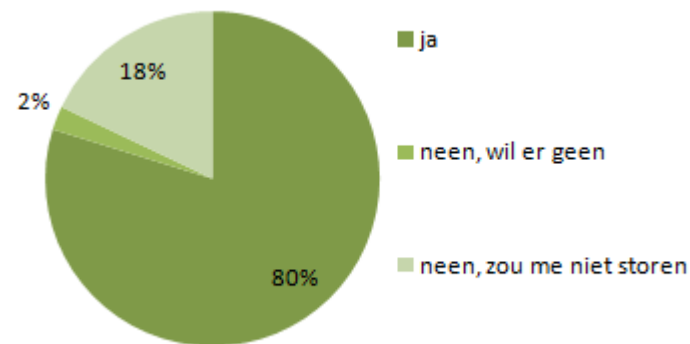


*MC question

12. Ik heb vrienden van een andere nationaliteit

- Ja
- Neen en wil er geen
- Neen maar dat zou me niet storen

ja	556
neen, wil er geen	16
neen, zou me niet storen	125

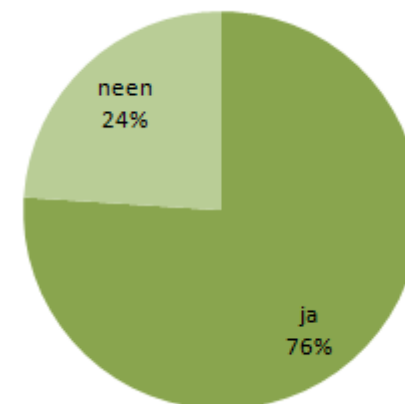


*MC question

13. Ik heb vrienden en/of familie die al in het buitenland waen voor een stage, uitwisseling, studies, vrijwilligerswerk of Derde-Wereld project.

- Ja
- Neen

ja	530
neen	167

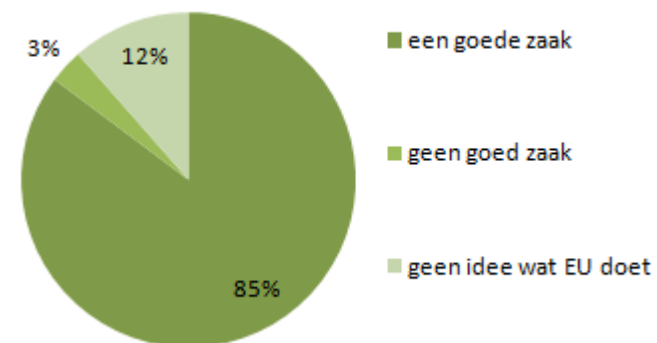


*MC question

14. Wat denk je van de EU?

- Vind ik een goede zaak
- Vind ik geen goede zaak
- Ik heb geen idee wat de EU doet.

een goede zaak	594
geen goede zaak	23
geen idee wat EU doet	80

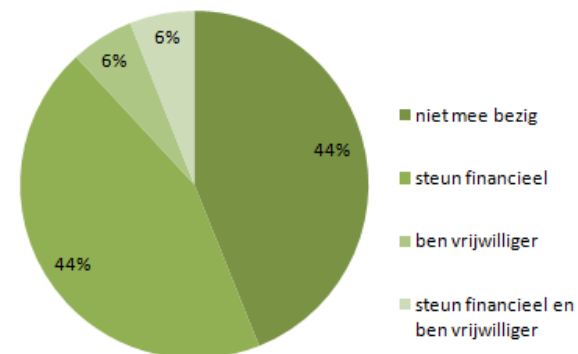


*MC question

15. Derde-Wereld

- Ik ben daar niet echt mee bezig
- Ik steun (af en toe) financieel een project in de Derde-Wereld
- Ik ben regelmatig vrijwilliger bij een of meerdere Derde-Wereld organisaties
- Ik steun (af en toe) financieel een project in de Derde Wereld en ben daarnaast ook als vrijwilliger betrokken bij campagnes

niet mee bezig	306
steun financieel	308
ben vrijwilliger	41
steun financieel en ben vrijwilliger	42

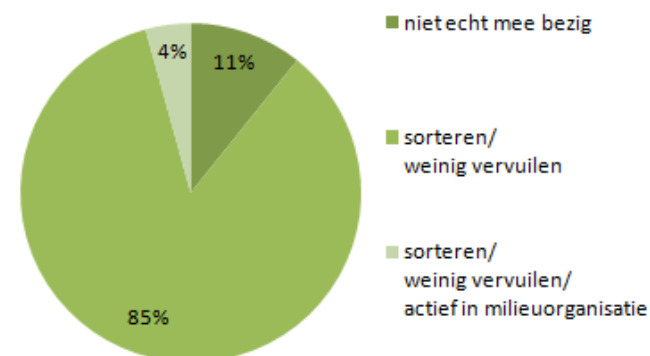


*MC question

16. Het milieu

- Ben ik niet echt mee bezig
- Ik sorteer afval en probeer zo weinig mogelijk te vervuilen
- Ik sorteer afval en probeer zo min mogelijk te vervuilen en daarnaast ben ik actief in een milieuorganisatie

niet echt mee bezig	75
sorteren/ weinig vervuilen	592
sorteren/ weinig vervuilen/ actief in milieuorganisatie	30

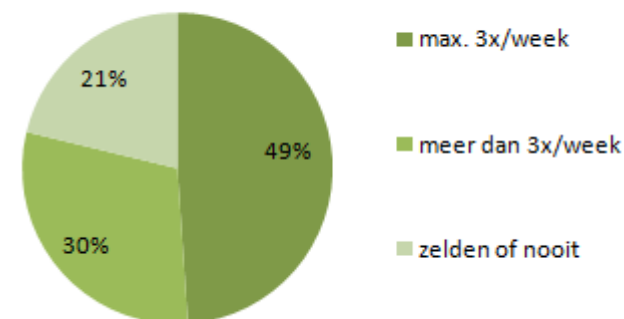


*MC question

17. Hoeveel keer per week lees je een krant en/of magazine?

- Max. 3 keer per jaar
- Meer dan 3 keer
- Zelden of nooit (*ga door naar vraag 20*)

max. 3x/week	341
meer dan 3x/week	208
zelden of nooit	148



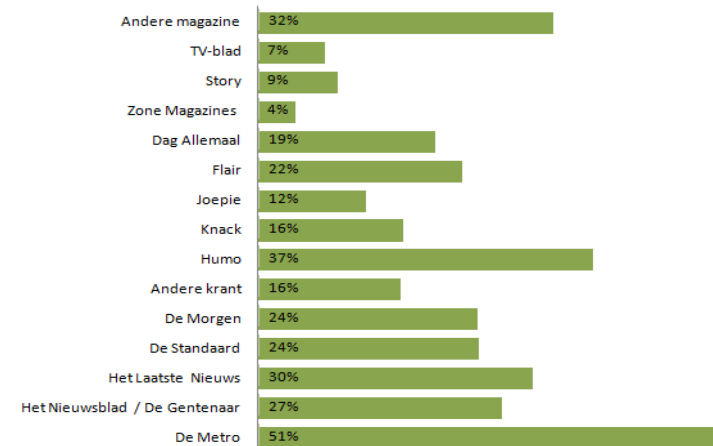
*MC question

18. Welke kranten en/of magazines lees je regelmatig

- De Metro
- Het Nieuwsblad / De Gentenaar
- Het Laatste Nieuws
- De Standaard
- De Morgen
- Andere krant
- Humo
- Knack
- Joepie
- Flair
- Dag Allemaal
- Zone Magazines
- Story
- TV-blad
- Ander magazine

*MR question

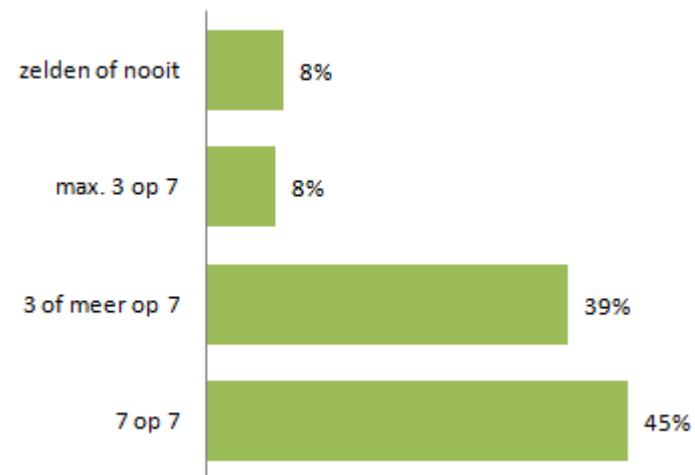
De Metro	317
Het Nieuwsblad / De Gentenaar	165
Het Laatste Nieuws	186
De Standaard	150
De Morgen	149
Andere krant	97
Humo	227
Knack	98
Joepie	73
Flair	138
Dag Allemaal	120
Zone Magazines	25
Story	54
TV-blad	45
Andere magazine	200



19.Hoe vaak ben je online
(chatten, profielsite, ...)?

- 7 dagen op 7
- 3 of meer dagen op 7
- Max. 3 dagen op 7
- Zelden of nooit (ga door naar vraag 22)

7 op 7	315
3 of meer op 7	270
max. 3 op 7	53
zelden of nooit	59

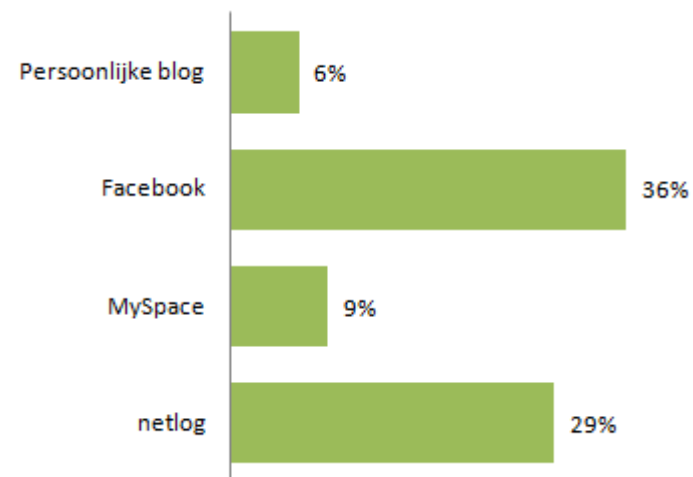


*MC question

20.Op welk social network
ben je tenminste 1 keer
per week actief?
(internet)

- Netlog
- MySpace
- Facebook
- Persoonlijke blog
- Ander

netlog	259
MySpace	78
Facebook	317
Persoonlijke blog	54
ander	182

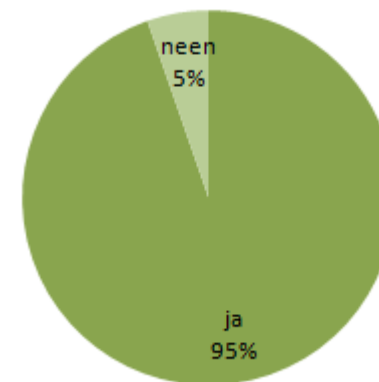


*MR question

21. Durf je in een stad waar je voor het eerst komt de bus, tram en/of trein nemen?

- Ja
- Neen

ja	neen
660	37

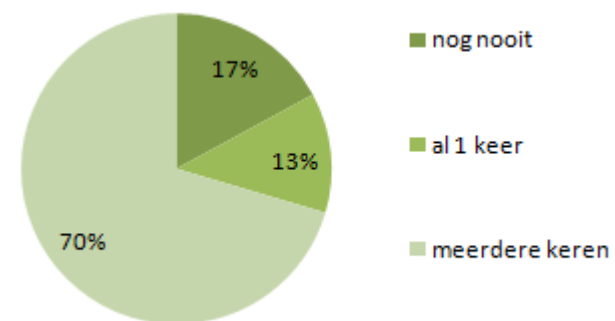


*MC question

22. Reisde je al met het vliegtuig?

- Nog nooit
- Al 1 keer
- Meerdere keren

nog nooit	119
al 1 keer	87
meerdere keren	491

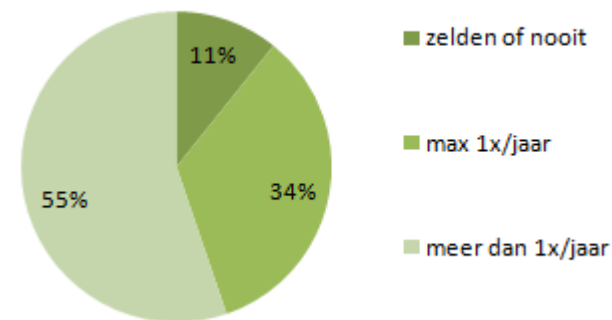


*MC question

23.Hoe vaak per jaar reis je naar het buitenland?

- Zelden of nooit
- Max. 1 keer per jaar
- Meer dan 1 keer per jaar

zelden of nooit	75
max 1x/jaar	237
meer dan 1x/jaar	385

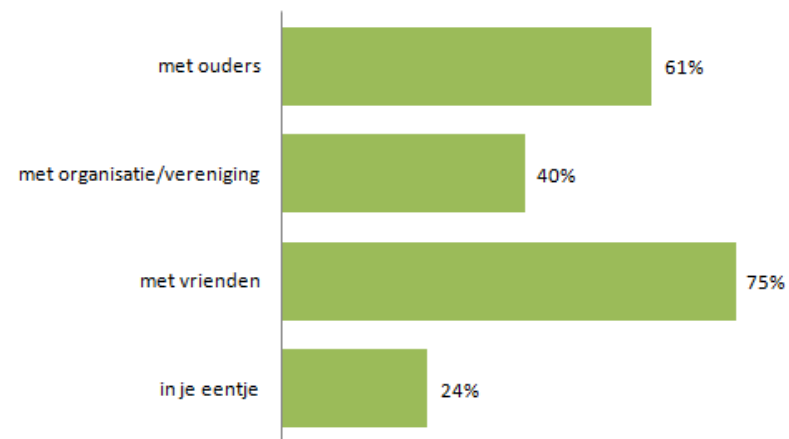


*MC question

24.Als je naar het buitenland gaat, doe je dit ...
Heb je hierboven 'zelden of nooit' aangeduid, dan ga je hier onmiddellijk verder naar vraag 29

- In je eentje
- Met een groepje vrienden/vriendinnen
- Met een organisatie of vereniging
- Samen met je ouders

in je eentje	149
met vrienden	475
met organisatie/veren	254
met ouders	387



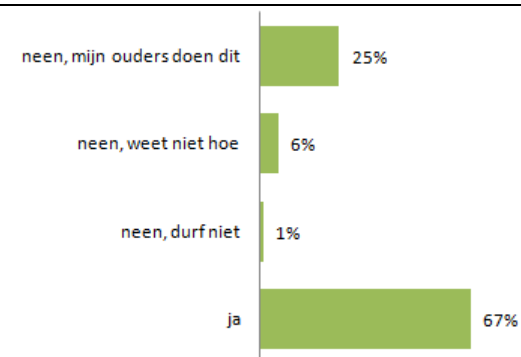
*MR question

25. Ik plan en boek mijn vakantie zelf

- Ja
- Neen want ik durf niet echt
- Neen want ik weet niet hoe er aan te beginnen
- Neen want mijn ouders deden dit tot nu toe altijd voor mij

*MC question

ja	434
neen, durf niet	9
neen, weet niet hoe	40
neen, mijn ouders doen dit	165
totaal	648
missing	49

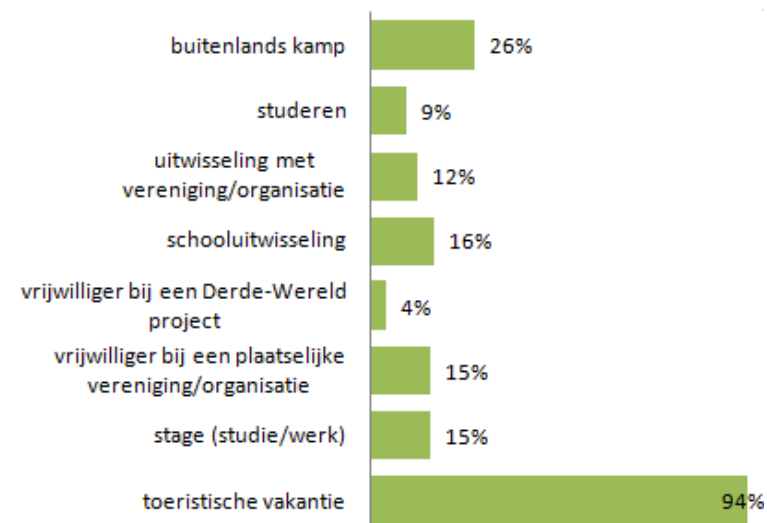


26. Waarvoor was je in het buitenland?

- Voor een toeristische vakantie
- Voor een stage (studies of werk)
- Als vrijwilliger bij een plaatselijke vereniging of organisatie
- Als vrijwilliger in een Derde-Wereld project
- Voor een schooluitwisseling
- Voor een uitwisseling met een organisatie of vereniging
- Om te studeren
- Op een buitenlands jongerenkamp

*MR question

toeristische vakantie	607
stage (studie/werk)	95
vrijwilliger bij een plaatselijke vereniging/organisatie	100
vrijwilliger bij een Derde-Wereld project	24
schooluitwisseling	101
uitwisseling met vereniging/organisatie	78
studeren	56
buitenlands kamp	166
totaal	1227
missing	53



27. Op vakantie wil ik vooral

- Mensen leren kennen, vrienden maken
- Samen met mijn vrienden/vriendinnen zijn
- Andere cultuur/land/gewoontes leren kennen
- Feesten, plezier maken, ontspannen
- Iets anders dan gewoonlijk doen

mensen leren kennen, vrienden maken	92
samen met vrienden zijn	65
cultuur/land/gewoontes leren kennen	244
feesten, plezier maken, ontspannen	176
iets anders dan gewoonlijk doen	67
totaal	644
missing	53

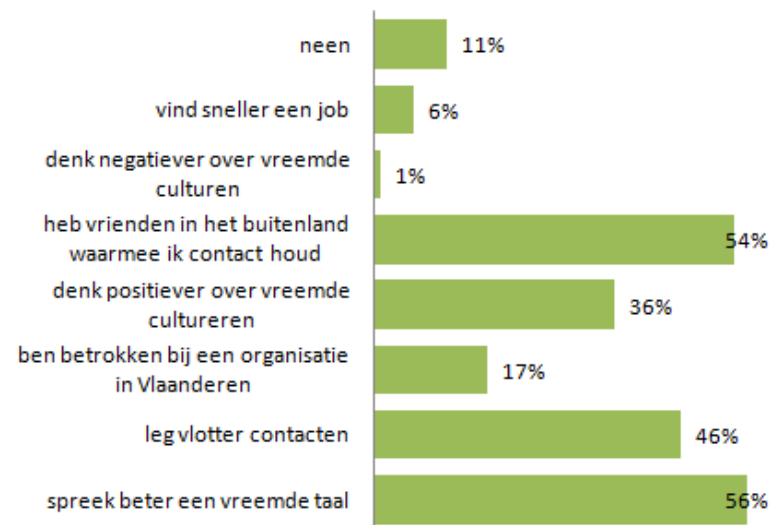


*MC question

28. Je was voor een andere reden dan vakantie een tijdje in het buitenland. Ben je hierdoor veranderd? *Was je alleen in het buitenland voor een vakantie, sla dan deze vraag over.*

- Ja, ik spreek nu beter een vreemde taal
- Ja, ik leg nu vlotter contacten met onbekenden
- Ja, ik ben nu berokken bij een organisatie in Vlaanderen
- Ja, ik denk nu positiever over andere culturen
- Ja, ik heb nu vrienden in het buitenland waarmee ik contact houd
- Ja, ik denk nu negatiever over andere culturen
- Ja, ik vind nu sneller een job
- Neen

spreek beter een vreemde taal	170
leg vlotter contacten	142
ben betrokken bij een organisatie in Vlaan	51
denk positiever over vreemde culturen	11
heb vrienden in het buitenland waarmee i	166
denk negatiever over vreemde culturen	4
vind sneller een job	19
neen	33
totaal	596
missing	66



*MR question

29. Heb je interesse om een tijdje in het buitenland te zijn om een andere reden dan vakantie?
Alleen voor wie nog niet in het buitenland was voor een stage, uitwisseling, studie, vrijwilligerswerk, Derde-Wereld project.

- Neen, ik heb daar geen zin in. Ik wil alleen naar het buitenland voor vakantie. Ga nu verder naar vraag 37.
- Wil dit wel en dat komt wel in orde
- Wil dit wel maar durf niet echt
- Wil dit wel maar ik denk dat dit teveel kost
- Wil dit wel maar weet niet hoe ik eraan moet beginnen
- Wil dit wel maar mijn ouders, vriend of vriendin zijn tegen
- Wil dit wel maar offer daar mijn vakantie niet voor op

alleen zin in een buitenlandse vakantie	71
zin en komt wel in orde	57
zin maar durf niet echt	34
zin maar kost te veel	50
zin maar weet niet hoe	59
zin maarouders, vriend, vriendin zijn tegen	17
zin maar offer daar mijn vakantie niet voor	21
totaal	309
missing	67

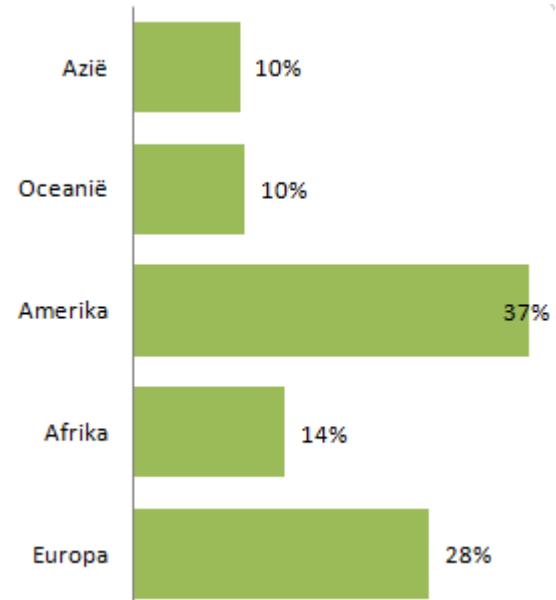


*MR question

30. Welk continent heeft je voorkeur om er een tijdje te verblijven?

- Europa
- Afrika
- Amerika
- Oceanë
- Azië

Europa	162
Afrika	83
Amerika	217
Oceanë	61
Azië	58
totaal	581
missing	23

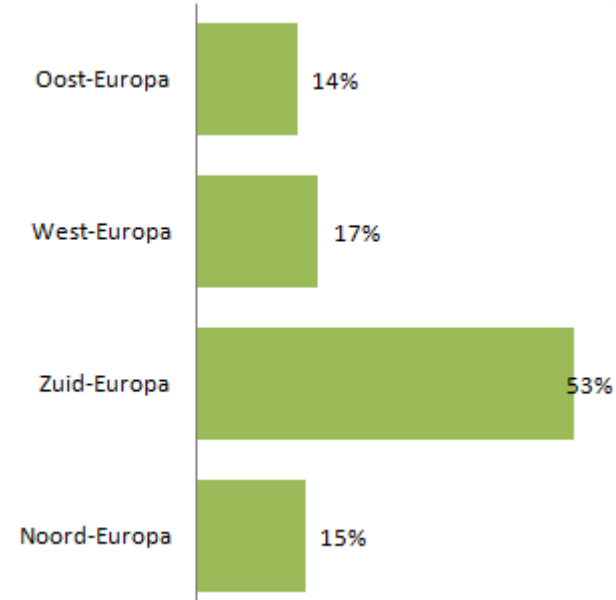


*dropdown

31. Welk deel van Europa heeft je voorkeur om er een tijdje te verblijven?

- Noord-Europa
- Zuid-Europa
- West-Europa
- Oost-Europa

Noord-Europa	89
Zuid-Europa	309
West-Europa	99
Oost-Europa	82
totaal	579
missing	25

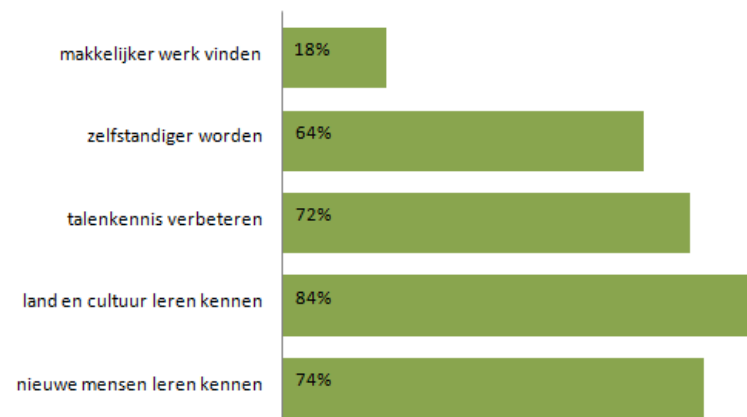


*dropdown

32. Wat verwacht je van een verblijf in het buitenland?

- Nieuwe mensen leren kennen
- Een land en cultuur leren kennen
- Mijn talenkennis verbeteren
- Zelfstandiger worden
- Nadien gemakkelijker werk vinden

nieuwe mensen leren kennen	439
land en cultuur leren kennen	499
talenkennis verbeteren	424
zelfstandiger worden	376
makkelijker werk vinden	109

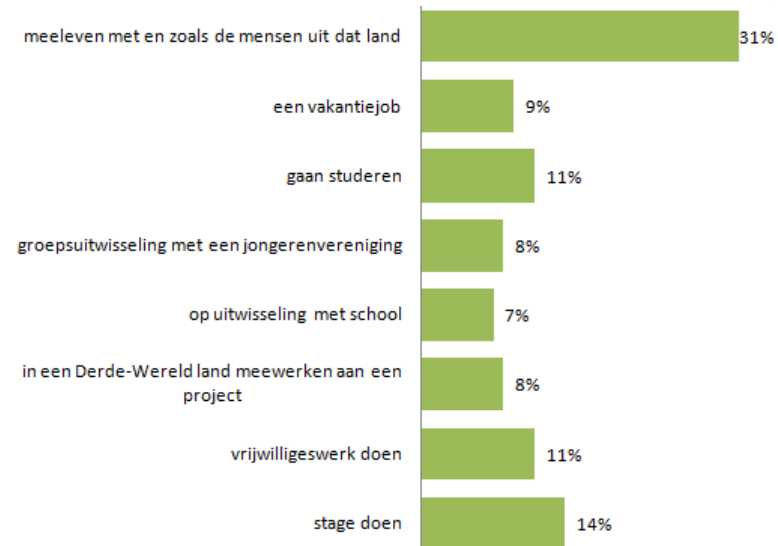


*MR question

33. Het liefste wil je tijdens zo'n buitenlands verblijf

- Stage doen
- Vrijwilligerswerk doen
- In een Derde-Wereld land meewerken aan een project
- Op uitwisseling met school
- Groepsuitwisseling met een jongerenvereniging
- Gaan studeren
- Een vakantiejob doen
- Meeleven met en zoals de mensen van een land

stage doen	85
vrijwilligerswerk doen	64
in een Derde-Wereld land meewerken aan een project	46
op uitwisseling met school	39
groepsuitwisseling met een jongerenvereniging	49
gaan studeren	67
een vakantiejob	54
meeleven met en zoals de mensen uit dat land	184
total	588
missing	16

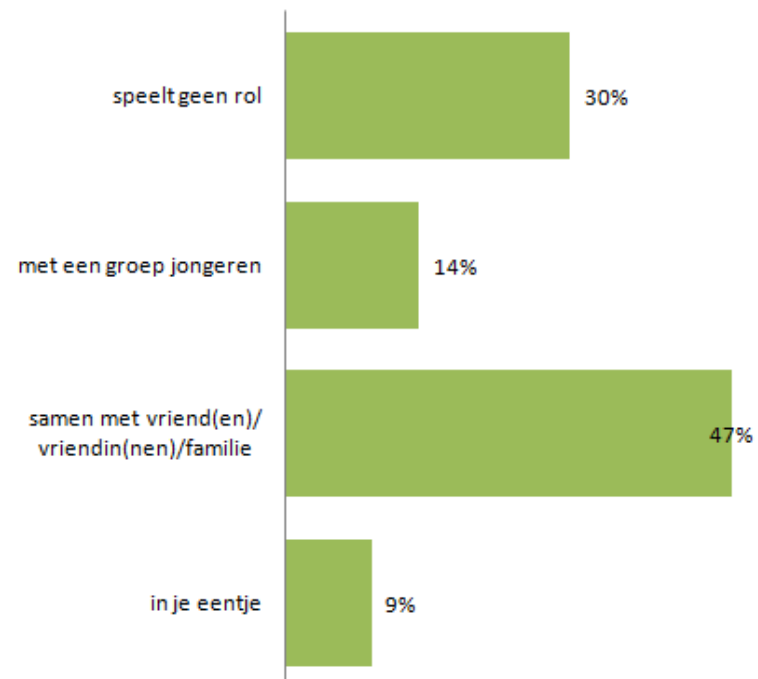


*MC question

34. Je vertrekt liefst naar het buitenland

- In je eentje
- Samen met vrienden/vriendinnen/familie
- Samen met een groep jongeren
- Speelt geen rol

in je eentje	53
samen met vriend(en)/vriendin(nen)/familie	280
met een groep jongeren	84
speelt geen rol	175
totaal	592
missing	12

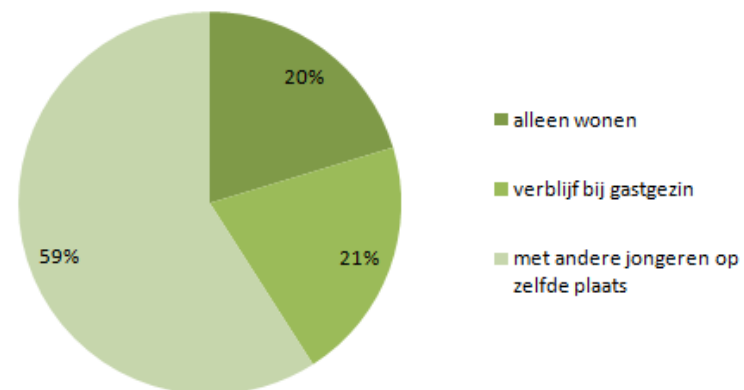


*MC question

35. In het buitenland wil je

- Alleen wonen
- Bij een gastgezin verblijven
- Samen met andere jongeren op een zelfde plaats verblijven.

alleen wonen	120
verblijf bij gastgezin	122
met andere jongeren op zelfde plaats	349
totaal	591
missing	13

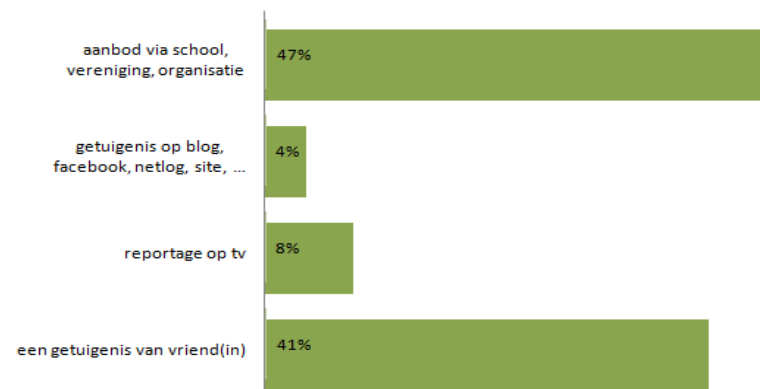


*MC question

36. Wat/wie kan je best overhalen om naar het buitenland te trekken voor een tijdje?

- Een getuigenis van een vriend/vriendin
- Een reportage op tv
- Een getuigenis op een blog, facebook, netlog, site, ...
- Een interessant aanbod via de school, vereniging, organisatie

een getuigenis van vriend(in)	240
reportage op tv	48
getuigenis op blog, facebook, netlog, site	22
aanbod via school, vereniging, organisatie	278
totaal	588
missing	16



*MC question

BIJLAGE 2: De analyse van de resultaten.

Buitenlandse ervaring per leeftijdscategorieën		Buitenlandse ervaring		
		Heeft niet-toeristische ervaring in het buitenland	Heeft enkel toeristische ervaring in het buitenland	Total
Leeftijd (5 cat)	15-16 jr.	43	49	92
		46,7%	53,3%	100,0%
		11,7%	18,2%	14,4%
	17-18 jr.	76	84	160
		47,5%	52,5%	100,0%
		20,6%	31,2%	25,1%
	19-21 jr.	96	81	177
		54,2%	45,8%	100,0%
		26,0%	30,1%	27,7%
	22-25 jr.	116	37	153
		75,8%	24,2%	100,0%
		31,4%	13,8%	24,0%
	> 25 jr.	38	18	56
		67,9%	32,1%	100,0%
		10,3%	6,7%	8,8%
	Total	369	269	638
		57,8%	42,2%	100,0%
		100,0%	100,0%	100,0%

Hoe ouder, hoe meer internationale mobiliteitservaring met uitzondering voor de +25 jarigen.

Twee mogelijke verklaringen hiervoor zijn:

- Slechts 56 respondenten in deze leeftijdscategorie
- Reizen jongeren nu meer dan vroeger?

Tot de leeftijd van 18 jaar hebben jongeren meer toeristische ervaring dan niet-toeristische ervaring. Eenmaal ouder dan 18 verandert dit patroon.

Gemiddeld 53% van de jongeren heeft ervaring.

Interesse in buitenlandse ervaring gebundeld in leeftijdsgroepen	Heeft interesse in niet-toer. <u>buitenlanderv.</u> ?			
		Ja	Nee	Total
	Leeftijd (5 cat) 15-16 jr.	60	24	84
		71,4%	28,6%	100,0%
		14,0%	25,8%	16,1%
	17-18 jr.	121	25	146
		82,9%	17,1%	100,0%
		28,1%	26,9%	27,9%
	19-21 jr.	122	23	145
84,1%		15,9%	100,0%	
28,4%		24,7%	27,7%	
22-25 jr.	98	12	110	
	89,1%	10,9%	100,0%	
	22,8%	12,9%	21,0%	
> 25 jr.	29	9	38	
	76,3%	23,7%	100,0%	
	6,7%	9,7%	7,3%	
Total	430	93	523	
	82,2%	17,8%	100,0%	
	100,0%	100,0%	100,0%	
Buitenlandse ervaring bij mannen en vrouwen afzonderlijk	Geen significante verschillen af te leiden uit deze bevraging			

Vanaf de leeftijdscategorie 15-16 jaar tot de categorie 19-21 jaar stijgt de interesse in internationale mobiliteit. Vanaf 22 neemt de interesse weer af.

De interesse bij >25 jaar is het kleinst. Gezien deze groep meestal aan het werk is, wordt beschikbare vrije tijd een drempel om voor internationale mobiliteit.

We merken dat gemiddeld 82% van de jongeren interesse heeft in internationale mobiliteitservaring.

Interesse in buitenlandse ervaring bij mannen en vrouwen afzonderlijk

	Geslacht		
	man	vrouw	Total
Heeft interesse in niet-toer. buitenlanderv.?	180	254	434
	41,5%	58,5%	100,0%
	76,9%	86,7%	82,4%
Nee	54	39	93
	58,1%	41,9%	100,0%
	23,1%	13,3%	17,6%
Total	234	293	527
	44,4%	55,6%	100,0%
	100,0%	100,0%	100,0%

Internationale mobiliteit spreekt meer vrouwen aan dan mannen. Van de mannen zegt 77% geïnteresseerd te zijn in een internationale ervaring tegenover 87% van de vrouwen.

58,1% van de mannen liet weten geen interesse te hebben wat meer is dan verwacht gezien er op deze vraag 44% mannen een antwoord gaven.

Buitenlandse ervaring volgens de sector waarin iemand werkt of werkt zoekt	Buitenlandse ervaring			
		Heeft niet-toeristische ervaring in het buitenland	Heeft enkel toeristische ervaring in het buitenland	Total
Buitenlandse ervaring volgens de sector waarin iemand werkt of werkt zoekt	sector Industrie	9	11	20
		45,0%	55,0%	100,0%
		7,8%	25,0%	12,5%
	Commerciële diensten	11	7	18
		61,1%	38,9%	100,0%
		9,5%	15,9%	11,2%
	Sociale diensten	43	10	53
		81,1%	18,9%	100,0%
		37,1%	22,7%	33,1%
	Creatieve sector	22	6	28
		78,6%	21,4%	100,0%
		19,0%	13,6%	17,5%
	Onderwijs	16	5	21
		76,2%	23,8%	100,0%
	13,8%	11,4%	13,1%	
Overheid	15	5	20	
	75,0%	25,0%	100,0%	
	12,9%	11,4%	12,5%	
Total	116	44	160	
	72,5%	27,5%	100,0%	
	100,0%	100,0%	100,0%	
Interesse in buitenlandse ervaring volgens de sector waarin iemand werkt of werk zoekt				Geen significante resultaten

Ruim 50% van wie tewerkgesteld is in de industrie of de commerciële dienst heeft een internationale ervaring tegenover bijna 80% voor wie in zachtere sectoren zoals sociale diensten, creatieve sector, onderwijs of overheid werkt. De industrie is trouwens de enige sector waar minder jongeren een internationale mobiliteitservaring hebben dan zuiver toeristische ervaringen in het buitenland (45% t.o.v. 55%)

Buitenlandse ervaring bij werkenden volgens het hoogst behaalde diploma		Buitenlandse ervaring			
		Heeft niet-toeristische ervaring in het buitenland	Heeft enkel toeristische ervaring in het buitenland	Total	
	Diploma Lagersecundair	3 60,0% 2,5%	2 40,0% 4,5%	5 100,0% 3,0%	
	Hogersecundair	17 51,5% 14,2%	16 48,5% 36,4%	33 100,0% 20,1%	
	Prof. bachelor	26 66,7% 21,7%	13 33,3% 29,5%	39 100,0% 23,8%	
	Acad. bachelor	6 60,0% 5,0%	4 40,0% 9,1%	10 100,0% 6,1%	
	Master	68 88,3% 56,7%	9 11,7% 20,5%	77 100,0% 47,0%	
	Total	120 73,2% 100,0%	44 26,8% 100,0%	164 100,0% 100,0%	
	Interesse in buitenlandse ervaringen geclusterd volgens het hoogst behaalde diploma				Geen significante verschillen af te leiden uit deze bevraging

Gemiddeld hebben ruim 7 op 10 werkende jongeren een internationale mobiliteitservaring. Wie enkel een secundair diploma heeft, heeft in 55% van de gevallen een internationale mobiliteitservaring. Bij werkende jongeren die verder studeerden na het secundair onderwijs, stijgt dit tot boven de 70%. Opvallend is dat bijna 9 op 10 van de werkende jongeren met een mastersdiploma op zak een internationale ervaring hebben .

Buitenlandse ervaring bij studenten volgens het huidige onderwijsniveau

		Buitenlandse ervaring		
		Heeft niet-toeristische ervaring in het buitenland	Heeft enkel toeristische ervaring in het buitenland	Total
Onderwijsniveau	ASO	48	47	95
		50,5%	49,5%	100,0%
		19,2%	21,0%	20,0%
	TSO	30	26	56
		53,6%	46,4%	100,0%
		12,0%	11,6%	11,8%
	KSO	17	15	32
		53,1%	46,9%	100,0%
		6,8%	6,7%	6,8%
	BSO	19	55	74
		25,7%	74,3%	100,0%
		7,6%	24,6%	15,6%
	Deeltijds onderwijs	0	1	1
		,0%	100,0%	100,0%
		,0%	,4%	,2%
	Hogeschool	89	63	152
		58,6%	41,4%	100,0%
		35,6%	28,1%	32,1%
	Universiteit	47	17	64
		73,4%	26,6%	100,0%
		18,8%	7,6%	13,5%
	Total	250	224	474
		52,7%	47,3%	100,0%
		100,0%	100,0%	100,0%

Van de studerende jongeren heeft ruim 5 op 10 een internationale mobiliteitservaring. 5 op de 10 jongeren uit ASO, TSO en KSO hebben een internationale mobiliteitservaring achter de rug. BSO'ers hadden slechts in 26% van de gevallen een internationale ervaring.

Wie verder studeert heeft meer kans op een internationale ervaring maar dit heeft wellicht veel met de leeftijd te maken. 66% van wie hoger onderwijs volgt heeft internationale ervaring.

Het valt wel op dat ruim 73% universitaire internationale ervaring hebben tegenover bijna 59% van de hogeschoolstudenten.

Interesse bij studenten in buitenlandse ervaringen geclusterd volgens het huidige onderwijsniveau

		Heeft interesse in niet-toer. <u>buitenlanderv.</u> ?		
		Ja	Nee	Total
Onderwijsniveau	ASO	72	14	86
		83,7%	16,3%	100,0%
		20,9%	20,3%	20,8%
TSO		39	13	52
		75,0%	25,0%	100,0%
		11,3%	18,8%	12,6%
KSO		22	5	27
		81,5%	18,5%	100,0%
		6,4%	7,2%	6,5%
BSO		47	23	70
		67,1%	32,9%	100,0%
		13,7%	33,3%	16,9%
Deeltijds onderwijs		1	0	1
		100,0%	,0%	100,0%
		,3%	,0%	,2%
Hogeschool		118	13	131
		90,1%	9,9%	100,0%
		34,3%	18,8%	31,7%
Universiteit		45	1	46
		97,8%	2,2%	100,0%
		13,1%	1,4%	11,1%
Total		344	69	413
		83,3%	16,7%	100,0%
		100,0%	100,0%	100,0%

Meer dan 8/10 scholieren/studenten heeft interesse in een internationale ervaring. Slechts 17% gaf duidelijk te kennen geen interesse te hebben. Wie in BSO (67%) en TSO (75%) les volgt heeft gemiddeld minder interesse. Naarmate men na het secundair onderwijs verder studeert stijgt die interesse in een buitenlandse ervaring. Meer dan 9/10 jongeren die na het secundair verder studeren zijn geïnteresseerd in een buitenlandse ervaring.

		Combinatie ervaring en interesse				Total
		Ervaring en interesse	Ervaring en geen interesse	Geen ervaring, wel interesse	Geen ervaring en geen interesse	
Onderwijsniveau	ASO	38	3	34	11	86
		44,2%	3,5%	39,5%	12,8%	100,0%
		20,2%	20,0%	21,8%	21,6%	21,0%
TSO		23	5	16	8	52
		44,2%	9,6%	30,8%	15,4%	100,0%
		12,2%	33,3%	10,3%	15,7%	12,7%
KSO		12	1	10	4	27
		44,4%	3,7%	37,0%	14,8%	100,0%
		6,4%	6,7%	6,4%	7,8%	6,6%
BSO		15	1	32	19	67
		22,4%	1,5%	47,8%	28,4%	100,0%
		8,0%	6,7%	20,5%	37,3%	16,3%
Hogeschool		69	4	49	9	131
		52,7%	3,1%	37,4%	6,9%	100,0%
		36,7%	26,7%	31,4%	17,6%	32,0%
Universiteit		31	1	14	0	46
		67,4%	2,2%	30,4%	,0%	100,0%
		16,5%	6,7%	9,0%	,0%	11,2%
Total		188	15	156	51	410
		45,9%	3,7%	38,0%	12,4%	100,0%
		100,0%	100,0%	100,0%	100,0%	100,0%

5/10 jongeren uit het BSO zonder ervaring hadden interesse in een internationale ervaring. BSO'ers zonder internationale ervaring hebben duidelijk meer dan in de andere onderwijsniveaus interesse in internationale mobiliteit. Hierin schuilt zeker een uitdaging voor aanbieders van internationale ervaring.

Inschatting van de persoonlijke taalkennis bij jongeren met en zonder internationale ervaring

			Buitenlandse ervaring		
			Heeft niet-toeristische ervaring in het buitenland	Heeft enkel toeristische ervaring in het buitenland	Total
Taalkennis (MR)	Engels	Count % within @26Ervaringbuitenland	334 58,5%	236 41,4%	570
	Frans	Count % within @26Ervaringbuitenland	237 67,9%	112 32,0%	349
	Spaans	Count % within @26Ervaringbuitenland	49 76,5%	15 23,4%	64
	onvoldoende	Count % within @26Ervaringbuitenland	16 39%	25 60,9%	41
Total		Count	362	268	630

Wie vertrouwen heeft in zijn taalkennis heeft meer internationale mobiliteitservaring dan enkel toeristische buitenlandse ervaring. Omgekeerd, wie van zichzelf vindt dat zijn taalkennis onvoldoende is, heeft minder internationale ervaring dan enkel toeristische buitenlandse ervaring.

Wie zijn kennis van het Spaans en Frans voldoende inschat voor een buitenlands verblijf heeft duidelijk meer internationale ervaring dan enkel toeristische ervaring.

Wie vertrouwen heeft in zijn Spaans heeft in 77% van de gevallen een internationale ervaring achter de rug tegenover 23% die enkel toeristische ervaring heeft. Voor het Frans is dit 68% tegenover 32%.

<p>Inschatting van de persoonlijke talenkennis bij jongeren die interesse en geen interesse hebben in een internationale mobiliteitservaring</p>				Heeft interesse in niet-toer. buitenlanderv.??			
				Ja	Nee	Total	
	Taalkennis (MR)	Engels	Count	389	73	462	
			% within Interessebuitenland	84,2%	15,8%		
	Frans	Count	244	29	273		
		% within Interessebuitenland	89,3%	10,7%			
	Spaans	Count	41	5	46		
		% within Interessebuitenland	89,1%	10,9%			
	onvoldoende	Count	25	14	39		
		% within Interessebuitenland	64,1%	35,8%			
	Total	Count	424	91	515		
<p>Wie van zichzelf vindt dat hij voldoende het Engels, Frans of Spaans beheerst voor een verblijf in het buitenland, heeft gemiddeld in bijna 9/10 gevallen interesse in een buitenlandse ervaring. Die interesse is iets hoger bij wie zijn kennis van Spaans en Frans voldoende inschat voor een verblijf in het buitenland dan bij wie zijn kennis van het Engels vertrouwt voor een buitenlands verblijf. 36% van wie geen vertrouwen heeft in zijn vreemde talenkennis, 7% van de respondenten, heeft duidelijk minder interesse dan wie zijn Engels vertrouwt, 16%, wie zijn Frans en wie zijn Spaans vertrouwt, beiden 11%.</p>							
<p>Internationale ervaring bij jongeren die lid of geen lid zijn van een jeugdbeweging, -organisatie of -vereniging</p>				Lid jeugdbeweging?			
				Ja	Nee	Total	
	Buitenlandse ervaring	Heeft niet-toeristische ervaring in het buitenland	Count	207	165	372	
			% within	55,6%	44,4%	100,0%	
		Heeft enkel toeristische ervaring in het buitenland	Count	91	181	272	
			% within	33,5%	66,5%	100,0%	
	Total		Count	30,5%	52,3%	42,2%	
			% within	298	346	644	
			Count	46,3%	53,7%	100,0%	
			% within	100,0%	100,0%	100,0%	
	<p>Jongeren met internationale ervaring zijn iets vaker lid van een jeugdbeweging, -vereniging, of – organisatie. (6/10 t.o.v. 4/10) Jongeren met enkel toeristische ervaring zijn in 7/10 gevallen geen lid van een jeugdbeweging, -organisatie of vereniging. Leden van jeugdbewegingen, -organisaties of verenigingen spelen in op het internationale aanbod dat hen via deze kanalen direct of indirect wordt aangeboden.</p>						

<p>Interesse in internationale ervaring bij jongeren die lid of geen lid zijn van een jeugdbeweging, -organisatie of -vereniging</p>	<table border="1"> <thead> <tr> <th colspan="2" rowspan="2"></th> <th colspan="3">Lid jeugdbeweging?</th> </tr> <tr> <th>Ja</th> <th>Nee</th> <th>Total</th> </tr> </thead> <tbody> <tr> <td rowspan="3">Heeft interesse in niet-toer. buitenlanderv.?</td> <td>Ja</td> <td>199 45,9%</td> <td>235 54,1%</td> <td>434 100,0%</td> </tr> <tr> <td>Nee</td> <td>29 31,2%</td> <td>64 68,8%</td> <td>93 100,0%</td> </tr> <tr> <td>Total</td> <td>228 43,3%</td> <td>299 56,7%</td> <td>527 100,0%</td> </tr> </tbody> </table>			Lid jeugdbeweging?			Ja	Nee	Total	Heeft interesse in niet-toer. buitenlanderv.?	Ja	199 45,9%	235 54,1%	434 100,0%	Nee	29 31,2%	64 68,8%	93 100,0%	Total	228 43,3%	299 56,7%	527 100,0%	<p>Wie lid is van een jeugdbeweging, -organisatie of -vereniging heeft iets meer interesse in een buitenlandse ervaring dan gemiddeld.</p> <p>Wie geen interesse heeft in een buitenlandse ervaring, is in 7/10 gevallen geen lid van een jeugdbeweging, -organisatie of -vereniging.</p> <p>Ligt de oorzaak voor deze laatste vaststelling bij de aard van het aanbod die vooral jongeren aanspreekt die lid zijn van een jeugdbeweging, -organisatie of -vereniging?</p>
				Lid jeugdbeweging?																			
		Ja	Nee	Total																			
Heeft interesse in niet-toer. buitenlanderv.?	Ja	199 45,9%	235 54,1%	434 100,0%																			
	Nee	29 31,2%	64 68,8%	93 100,0%																			
	Total	228 43,3%	299 56,7%	527 100,0%																			

Combinatie van interesse en ervaring met internationale ervaring bij jongeren die lid of geen lid zijn van een jeugdbeweging, -organisatie of -vereniging

		Lid jeugdbeweging?		
		Ja	Nee	Total
Combinatie ervaring en interesse	Ervaring en interesse	132 53,4%	115 46,6%	247 100,0%
	Ervaring en geen interesse	10 45,5%	12 54,5%	22 100,0%
Geen ervaring, wel interesse	Geen ervaring, wel interesse	67 36,0%	119 64,0%	186 100,0%
	Geen ervaring en geen interesse	19 27,9%	49 72,1%	68 100,0%
Total	Total	228 43,6%	295 56,4%	523 100,0%
		100,0%	100,0%	100,0%

36% van de respondenten uit de doelgroep (geen ervaring, wel interesse) is lid van een jeugdbeweging (i.v.m. 44% van het totaal).

Wie geen lid is van een jeugdbeweging, -organisatie of -vereniging geeft in 4/10 gevallen aan nog geen ervaring te hebben maar wel geïnteresseerd te zijn in een internationale ervaring. Dit is meer dan gemiddeld (36%) en een voldoende grote groep om hier aandacht voor te hebben. De vraag die hier moet gesteld worden is hoe deze groep bereikt kan worden.

<p>Internationale ervaring bij jongeren die regelmatig, soms en zelden of nooit vrijwilligerswerk doen.</p>	<table border="1"> <thead> <tr> <th colspan="2" rowspan="2"></th> <th colspan="3">Buitenlandse ervaring</th> </tr> <tr> <th>Heeft niet-toeristische ervaring in het buitenland</th> <th>Heeft enkel toeristische ervaring in het buitenland</th> <th>Total</th> </tr> </thead> <tbody> <tr> <td rowspan="3">Vrijwilligerswerk</td> <td>Zelden of nooit</td> <td>119 38,9% 32,0%</td> <td>187 61,1% 68,8%</td> <td>306 100,0% 47,5%</td> </tr> <tr> <td>Enkele keren per jaar</td> <td>137 69,9% 36,8%</td> <td>59 30,1% 21,7%</td> <td>196 100,0% 30,4%</td> </tr> <tr> <td>Regelmatig gedurende het hele jaar</td> <td>116 81,7% 31,2%</td> <td>26 18,3% 9,6%</td> <td>142 100,0% 22,0%</td> </tr> <tr> <td colspan="2">Total</td> <td>372 57,8% 100,0%</td> <td>272 42,2% 100,0%</td> <td>644 100,0% 100,0%</td> </tr> </tbody> </table>			Buitenlandse ervaring			Heeft niet-toeristische ervaring in het buitenland	Heeft enkel toeristische ervaring in het buitenland	Total	Vrijwilligerswerk	Zelden of nooit	119 38,9% 32,0%	187 61,1% 68,8%	306 100,0% 47,5%	Enkele keren per jaar	137 69,9% 36,8%	59 30,1% 21,7%	196 100,0% 30,4%	Regelmatig gedurende het hele jaar	116 81,7% 31,2%	26 18,3% 9,6%	142 100,0% 22,0%	Total		372 57,8% 100,0%	272 42,2% 100,0%	644 100,0% 100,0%	<p>7/10 jongeren van wie enkel toeristische ervaring heeft in het buitenland doet zelden of nooit aan vrijwilligerswerk.</p> <p>Hoe vaker jongeren vrijwilligerswerk doen, hoe meer ze ook internationale ervaring hebben. 8/10 jongeren die regelmatig over het hele jaar als vrijwilliger aan de slag zijn, hebben internationale ervaring. Dit is slechts 3/10 voor wie zelden of nooit vrijwilligerswerk doet.</p>
				Buitenlandse ervaring																								
		Heeft niet-toeristische ervaring in het buitenland	Heeft enkel toeristische ervaring in het buitenland	Total																								
Vrijwilligerswerk	Zelden of nooit	119 38,9% 32,0%	187 61,1% 68,8%	306 100,0% 47,5%																								
	Enkele keren per jaar	137 69,9% 36,8%	59 30,1% 21,7%	196 100,0% 30,4%																								
	Regelmatig gedurende het hele jaar	116 81,7% 31,2%	26 18,3% 9,6%	142 100,0% 22,0%																								
Total		372 57,8% 100,0%	272 42,2% 100,0%	644 100,0% 100,0%																								
<p>Interesse in internationale ervaring bij jongeren die regelmatig, soms en zelden of nooit vrijwilligerswerk doen.</p>	<table border="1"> <thead> <tr> <th colspan="2" rowspan="2"></th> <th colspan="3">Heeft interesse in niet-toer. buitenlandery.?</th> </tr> <tr> <th>Ja</th> <th>Nee</th> <th>Total</th> </tr> </thead> <tbody> <tr> <td rowspan="3">Vrijwilligerswerk</td> <td>Zelden of nooit</td> <td>217 76,7% 50,0%</td> <td>66 23,3% 71,0%</td> <td>283 100,0% 53,7%</td> </tr> <tr> <td>Enkele keren per jaar</td> <td>127 88,2% 29,3%</td> <td>17 11,8% 18,3%</td> <td>144 100,0% 27,3%</td> </tr> <tr> <td>Regelmatig gedurende het hele jaar</td> <td>90 90,0% 20,7%</td> <td>10 10,0% 10,8%</td> <td>100 100,0% 19,0%</td> </tr> <tr> <td colspan="2">Total</td> <td>434 82,4% 100,0%</td> <td>93 17,6% 100,0%</td> <td>527 100,0% 100,0%</td> </tr> </tbody> </table>			Heeft interesse in niet-toer. buitenlandery.?			Ja	Nee	Total	Vrijwilligerswerk	Zelden of nooit	217 76,7% 50,0%	66 23,3% 71,0%	283 100,0% 53,7%	Enkele keren per jaar	127 88,2% 29,3%	17 11,8% 18,3%	144 100,0% 27,3%	Regelmatig gedurende het hele jaar	90 90,0% 20,7%	10 10,0% 10,8%	100 100,0% 19,0%	Total		434 82,4% 100,0%	93 17,6% 100,0%	527 100,0% 100,0%	<p>Ruim 5/10 jongeren doen zelden of nooit vrijwilligerswerk. Binnen die groep heeft toch bijna 8/10 jongeren interesse in een internationale ervaring. Iets minder in vergelijking met de jongeren die enkele keren per jaar of regelmatig als vrijwilliger aan de slag zijn maar toch nog altijd een niet te onderschatten groep.</p>
				Heeft interesse in niet-toer. buitenlandery.?																								
		Ja	Nee	Total																								
Vrijwilligerswerk	Zelden of nooit	217 76,7% 50,0%	66 23,3% 71,0%	283 100,0% 53,7%																								
	Enkele keren per jaar	127 88,2% 29,3%	17 11,8% 18,3%	144 100,0% 27,3%																								
	Regelmatig gedurende het hele jaar	90 90,0% 20,7%	10 10,0% 10,8%	100 100,0% 19,0%																								
Total		434 82,4% 100,0%	93 17,6% 100,0%	527 100,0% 100,0%																								
<p>Ervaring en relatie</p>		<p>Geen significante verbanden</p>																										
<p>Interesse en relatie</p>		<p>Geen significante verbanden</p>																										

<p>Internationale ervaring bij jongeren die vrienden hebben van een andere nationaliteit, die geen vrienden hebben van een andere nationaliteit maar daar wel of niet open voor staan.</p>	<table border="1"> <thead> <tr> <th colspan="2" rowspan="2"></th> <th colspan="4">Vrienden andere nationaliteit?</th> </tr> <tr> <th>Ja</th> <th>Nee en wil er geen</th> <th>Nee maar zou me niet storen</th> <th>Total</th> </tr> </thead> <tbody> <tr> <td rowspan="3">Buitenlandse ervaring</td> <td>Heeft niet-toeristische ervaring in het buitenland</td> <td>314 84,4% 60,9%</td> <td>3 .8% 21,4%</td> <td>55 14,8% 48,2%</td> <td>372 100,0% 57,8%</td> </tr> <tr> <td>Heeft enkel toeristische ervaring in het buitenland</td> <td>202 74,3% 39,1%</td> <td>11 4,0% 78,6%</td> <td>59 21,7% 51,8%</td> <td>272 100,0% 42,2%</td> </tr> <tr> <td>Total</td> <td>516 80,1% 100,0%</td> <td>14 2,2% 100,0%</td> <td>114 17,7% 100,0%</td> <td>644 100,0% 100,0%</td> </tr> </tbody> </table>			Vrienden andere nationaliteit?				Ja	Nee en wil er geen	Nee maar zou me niet storen	Total	Buitenlandse ervaring	Heeft niet-toeristische ervaring in het buitenland	314 84,4% 60,9%	3 .8% 21,4%	55 14,8% 48,2%	372 100,0% 57,8%	Heeft enkel toeristische ervaring in het buitenland	202 74,3% 39,1%	11 4,0% 78,6%	59 21,7% 51,8%	272 100,0% 42,2%	Total	516 80,1% 100,0%	14 2,2% 100,0%	114 17,7% 100,0%	644 100,0% 100,0%	<p>8/10 jongeren met internationale ervaring hebben ook vrienden van een andere nationaliteit. Voor wie enkel toeristische ervaring heeft is dit in 7/10 gevallen zo.</p> <p>Slechts 14 respondenten gaven aan geen vrienden van een andere nationaliteit te willen wat de groep oninteressant maakt om verder te verfijnen.</p>
				Vrienden andere nationaliteit?																								
		Ja	Nee en wil er geen	Nee maar zou me niet storen	Total																							
Buitenlandse ervaring	Heeft niet-toeristische ervaring in het buitenland	314 84,4% 60,9%	3 .8% 21,4%	55 14,8% 48,2%	372 100,0% 57,8%																							
	Heeft enkel toeristische ervaring in het buitenland	202 74,3% 39,1%	11 4,0% 78,6%	59 21,7% 51,8%	272 100,0% 42,2%																							
	Total	516 80,1% 100,0%	14 2,2% 100,0%	114 17,7% 100,0%	644 100,0% 100,0%																							
<p>Interesse in internationale ervaring bij jongeren die vrienden hebben van een andere nationaliteit, die geen vrienden hebben van een andere nationaliteit maar daar wel of niet open voor staan.</p>	<table border="1"> <thead> <tr> <th colspan="2" rowspan="2"></th> <th colspan="4">Vrienden andere nationaliteit?</th> </tr> <tr> <th>Ja</th> <th>Nee en wil er geen</th> <th>Nee maar zou me niet storen</th> <th>Total</th> </tr> </thead> <tbody> <tr> <td rowspan="3">Heeft interesse in niet-toer. buitenlanderv.?</td> <td>Ja</td> <td>344 79,3% 83,9%</td> <td>8 1,8% 57,1%</td> <td>82 18,9% 79,6%</td> <td>434 100,0% 82,4%</td> </tr> <tr> <td>Nee</td> <td>66 71,0% 16,1%</td> <td>6 6,5% 42,9%</td> <td>21 22,6% 20,4%</td> <td>93 100,0% 17,6%</td> </tr> <tr> <td>Total</td> <td>410 77,8% 100,0%</td> <td>14 2,7% 100,0%</td> <td>103 19,5% 100,0%</td> <td>527 100,0% 100,0%</td> </tr> </tbody> </table>			Vrienden andere nationaliteit?				Ja	Nee en wil er geen	Nee maar zou me niet storen	Total	Heeft interesse in niet-toer. buitenlanderv.?	Ja	344 79,3% 83,9%	8 1,8% 57,1%	82 18,9% 79,6%	434 100,0% 82,4%	Nee	66 71,0% 16,1%	6 6,5% 42,9%	21 22,6% 20,4%	93 100,0% 17,6%	Total	410 77,8% 100,0%	14 2,7% 100,0%	103 19,5% 100,0%	527 100,0% 100,0%	<p>8/10 jongeren hebben interesse in een internationale ervaring en hebben vrienden van een andere nationaliteit. Bij wie geen interesse heeft in een internationale ervaring is dit in 7/10 gevallen zo.</p> <p>Wie vrienden van een andere nationaliteit heeft of er geen heeft maar daar wel voor open staat, heeft in gemiddeld 8/10 gevallen interesse in een internationale ervaring. De eerste groep iets meer dan de tweede.</p>
				Vrienden andere nationaliteit?																								
		Ja	Nee en wil er geen	Nee maar zou me niet storen	Total																							
Heeft interesse in niet-toer. buitenlanderv.?	Ja	344 79,3% 83,9%	8 1,8% 57,1%	82 18,9% 79,6%	434 100,0% 82,4%																							
	Nee	66 71,0% 16,1%	6 6,5% 42,9%	21 22,6% 20,4%	93 100,0% 17,6%																							
	Total	410 77,8% 100,0%	14 2,7% 100,0%	103 19,5% 100,0%	527 100,0% 100,0%																							

Internationale ervaring bij jongeren die al dan niet vrienden en/of familie hebben met internationale mobiliteitservaring			Vrienden/familie in buitenland geweest?		
			Ja	Nee	Total
	Buitenlandse ervaring	Heeft niet-toeristische ervaring in het buitenland	329 88,4% 65,5%	43 11,6% 30,3%	372 100,0% 57,8%
		Heeft enkel toeristische ervaring in het buitenland	173 63,6% 34,5%	99 36,4% 69,7%	272 100,0% 42,2%
Total		502 78,0% 100,0%	142 22,0% 100,0%	644 100,0% 100,0%	
Vrienden of familie met internationale ervaring is een bepalende factor om zelf internationale ervaring te hebben.					
Wie vrienden of familie heeft met internationale ervaring heeft zelf meer internationale ervaring (65%) dan wie dit soort vrienden of familie niet heeft (30%).					
Interesse in internationale ervaring bij jongeren die al dan niet vrienden en/of familie hebben met internationale mobiliteitservaring			Vrienden/familie in buitenland geweest?		
			Ja	Nee	Total
	Heeft interesse in niet-toer. buitenlanderv.?	Ja	344 79,3% 87,5%	90 20,7% 67,2%	434 100,0% 82,4%
		Nee	49 52,7% 12,5%	44 47,3% 32,8%	93 100,0% 17,6%
Total		393 74,6% 100,0%	134 25,4% 100,0%	527 100,0% 100,0%	
Vrienden of familie met internationale ervaring is een bepalende factor om interesse te hebben in een internationale ervaring.					
Van wie vrienden of familie heeft met internationale ervaring, heeft 88% interesse in een internationale ervaring. Wie geen vrienden of familie met internationale ervaring heeft, heeft slechts in 67% interesse.					

<p>Internationale ervaring volgens de houding van jongeren t.o.v. de EU</p>	<table border="1"> <thead> <tr> <th colspan="2" rowspan="2"></th> <th colspan="4">Europese Unie</th> </tr> <tr> <th>Een goede zaak</th> <th>Geen goede zaak</th> <th>Geen idee wat EU doet</th> <th>Total</th> </tr> </thead> <tbody> <tr> <td rowspan="3">Buitenlandse ervaring</td> <td>Heeft niet-toeristische ervaring in het buitenland</td> <td>325 87,4% 58,6%</td> <td>15 4,0% 78,9%</td> <td>32 8,6% 45,7%</td> <td>372 100,0% 57,8%</td> </tr> <tr> <td>Heeft enkel toeristische ervaring in het buitenland</td> <td>230 84,6% 41,4%</td> <td>4 1,5% 21,1%</td> <td>38 14,0% 54,3%</td> <td>272 100,0% 42,2%</td> </tr> <tr> <td>Total</td> <td>555 86,2% 100,0%</td> <td>19 3,0% 100,0%</td> <td>70 10,9% 100,0%</td> <td>644 100,0% 100,0%</td> </tr> </tbody> </table>			Europese Unie				Een goede zaak	Geen goede zaak	Geen idee wat EU doet	Total	Buitenlandse ervaring	Heeft niet-toeristische ervaring in het buitenland	325 87,4% 58,6%	15 4,0% 78,9%	32 8,6% 45,7%	372 100,0% 57,8%	Heeft enkel toeristische ervaring in het buitenland	230 84,6% 41,4%	4 1,5% 21,1%	38 14,0% 54,3%	272 100,0% 42,2%	Total	555 86,2% 100,0%	19 3,0% 100,0%	70 10,9% 100,0%	644 100,0% 100,0%	<p>Van de jongeren die een negatief beeld hebben van de EU, hebben er meer internationale ervaring (8/10) dan van wie een positief beeld heeft van de EU (6/10). De vraag is natuurlijk of dit komt door de internationale ervaring zelf of dat deze misschien wel kritische jongeren ook meer uit zijn op een internationale ervaring.</p>
				Europese Unie																								
		Een goede zaak	Geen goede zaak	Geen idee wat EU doet	Total																							
Buitenlandse ervaring	Heeft niet-toeristische ervaring in het buitenland	325 87,4% 58,6%	15 4,0% 78,9%	32 8,6% 45,7%	372 100,0% 57,8%																							
	Heeft enkel toeristische ervaring in het buitenland	230 84,6% 41,4%	4 1,5% 21,1%	38 14,0% 54,3%	272 100,0% 42,2%																							
	Total	555 86,2% 100,0%	19 3,0% 100,0%	70 10,9% 100,0%	644 100,0% 100,0%																							
<p>Interesse in internationale ervaring volgens de houding van jongeren t.o.v. de EU</p>	<table border="1"> <thead> <tr> <th colspan="2" rowspan="2"></th> <th colspan="4">Europese Unie</th> </tr> <tr> <th>Een goede zaak</th> <th>Geen goede zaak</th> <th>Geen idee wat EU doet</th> <th>Total</th> </tr> </thead> <tbody> <tr> <td rowspan="3">Heeft interesse in niet-toer. buitenlanderv.?</td> <td>Ja</td> <td>376 86,6% 84,5%</td> <td>12 2,8% 70,6%</td> <td>46 10,6% 70,8%</td> <td>434 100,0% 82,4%</td> </tr> <tr> <td>Nee</td> <td>69 74,2% 15,5%</td> <td>5 5,4% 29,4%</td> <td>19 20,4% 29,2%</td> <td>93 100,0% 17,6%</td> </tr> <tr> <td>Total</td> <td>445 84,4% 100,0%</td> <td>17 3,2% 100,0%</td> <td>65 12,3% 100,0%</td> <td>527 100,0% 100,0%</td> </tr> </tbody> </table>			Europese Unie				Een goede zaak	Geen goede zaak	Geen idee wat EU doet	Total	Heeft interesse in niet-toer. buitenlanderv.?	Ja	376 86,6% 84,5%	12 2,8% 70,6%	46 10,6% 70,8%	434 100,0% 82,4%	Nee	69 74,2% 15,5%	5 5,4% 29,4%	19 20,4% 29,2%	93 100,0% 17,6%	Total	445 84,4% 100,0%	17 3,2% 100,0%	65 12,3% 100,0%	527 100,0% 100,0%	<p>De houding t.o.v. de EU is in beperkte maten bepalend voor de interesse.</p> <p>Wie de EU een goede zaak vindt, staat meer open voor een internationale ervaring (8/10) dan wie de EU geen goede zaak vindt (7/10)</p> <p>Van wie interesse heeft in een internationale uitwisseling zijn er bijna 9/10 die de EU een goede zaak vinden tegenover ruim 7/10 bij de groep die geen interesse heeft in een buitenlandse uitwisseling.</p>
				Europese Unie																								
		Een goede zaak	Geen goede zaak	Geen idee wat EU doet	Total																							
Heeft interesse in niet-toer. buitenlanderv.?	Ja	376 86,6% 84,5%	12 2,8% 70,6%	46 10,6% 70,8%	434 100,0% 82,4%																							
	Nee	69 74,2% 15,5%	5 5,4% 29,4%	19 20,4% 29,2%	93 100,0% 17,6%																							
	Total	445 84,4% 100,0%	17 3,2% 100,0%	65 12,3% 100,0%	527 100,0% 100,0%																							

Internationale ervaring geclusterd volgens de houding van jongeren t.o.v. de Derde-Wereld

		Buitenlandse ervaring		
		Heeft niet-toeristische ervaring in het buitenland	Heeft enkel toeristische ervaring in het buitenland	Total
Derde Wereld	Niet echt mee bezig	116	156	272
		42,6%	57,4%	100,0%
		31,2%	57,4%	42,2%
	Financiële steun	187	103	290
		64,5%	35,5%	100,0%
		50,3%	37,9%	45,0%
	Vrijwilliger	33	7	40
		82,5%	17,5%	100,0%
		8,9%	2,6%	6,2%
	Steun en vrijwilliger	36	6	42
		85,7%	14,3%	100,0%
		9,7%	2,2%	6,5%
Total		372	272	644
		57,8%	42,2%	100,0%
		100,0%	100,0%	100,0%

Wie als vrijwilliger betrokken is bij een Derde-Wereld organisatie heeft duidelijk meer internationale ervaring (>8/10) dan wie daar helemaal niet mee bezig is (>4/10) of zich beperkt tot financiële steun (>6/10).

Wie internationale ervaring heeft steunt meer de Derde Wereld financieel en is meer als vrijwilliger actief bij een Derde-Wereld organisatie of allebei samen dan wie enkel toeristische ervaring heeft.

Interesse in internationale ervaring volgens de houding van jongeren t.o.v. de Derde-Wereld

		Heeft interesse in niet-toer. buitenlandery.?		
		Ja	Nee	Total
Derde Wereld	Niet echt mee bezig	173	67	240
		72,1%	27,9%	100,0%
		39,9%	72,0%	45,5%
	Financiële steun	207	23	230
		90,0%	10,0%	100,0%
		47,7%	24,7%	43,6%
	Vrijwilliger	26	1	27
		96,3%	3,7%	100,0%
		6,0%	1,1%	5,1%
	Steun en vrijwilliger	28	2	30
		93,3%	6,7%	100,0%
		6,5%	2,2%	5,7%
Total		434	93	527
		82,4%	17,6%	100,0%
		100,0%	100,0%	100,0%

Wie op geen enkele manier bezig is met de Derde-Wereld is ook duidelijk minder geïnteresseerd in een internationale ervaring. Toch blijft nog 7/10 van de groep die niet met de Derde Wereld geïnteresseerd in een internationale ervaring.

Internationale ervaring volgens de houding van jongeren t.o.v. het milieu

		Buitenlandse ervaring		
		Heeft niet-toeristische ervaring in het buitenland	Heeft enkel toeristische ervaring in het buitenland	Total
Milieu	Niet echt mee bezig	24	41	65
		36,9%	63,1%	100,0%
		6,5%	15,1%	10,1%
	Sorteren/weinig vervuilen	331	219	550
		60,2%	39,8%	100,0%
		89,0%	80,5%	85,4%
	Sorteren/weinig vervuilen/actief	17	12	29
		58,6%	41,4%	100,0%
		4,6%	4,4%	4,5%
Total		372	272	644
		57,8%	42,2%	100,0%
		100,0%	100,0%	100,0%

Van wie niet echt met het milieu bezig is, heeft slechts 4/10 jongeren internationale ervaring. Van zodra iemand betrokken is met het milieu stijgt ook zijn internationale ervaring tot 6/10.

Wie enkel toeristische ervaring in het buitenland heeft is minst met het milieu bezig (15%) t.o.v. wie wel internationale ervaring heeft (7%)

<p>Interesse in internationale ervaring volgens de houding van jongeren t.o.v. het milieu</p>	<table border="1"> <thead> <tr> <th colspan="2" rowspan="2"></th> <th colspan="3">Heeft interesse in niet-toer. buitenlanderv.?</th> </tr> <tr> <th>Ja</th> <th>Nee</th> <th>Total</th> </tr> </thead> <tbody> <tr> <td rowspan="3">Milieu</td> <td>Niet echt mee bezig</td> <td>39 65,0%</td> <td>21 35,0%</td> <td>60 100,0%</td> </tr> <tr> <td></td> <td>9,0%</td> <td>22,6%</td> <td>11,4%</td> </tr> <tr> <td>Sorteren/weinig vervuilen</td> <td>377 84,7%</td> <td>68 15,3%</td> <td>445 100,0%</td> </tr> <tr> <td></td> <td></td> <td>86,9%</td> <td>73,1%</td> <td>84,4%</td> </tr> <tr> <td rowspan="3">Sorteren/weinig vervuilen/actief</td> <td></td> <td>18 81,8%</td> <td>4 18,2%</td> <td>22 100,0%</td> </tr> <tr> <td></td> <td>4,1%</td> <td>4,3%</td> <td>4,2%</td> </tr> <tr> <td>Total</td> <td>434 82,4%</td> <td>93 17,6%</td> <td>527 100,0%</td> </tr> <tr> <td></td> <td></td> <td>100,0%</td> <td>100,0%</td> <td>100,0%</td> </tr> </tbody> </table>			Heeft interesse in niet-toer. buitenlanderv.?			Ja	Nee	Total	Milieu	Niet echt mee bezig	39 65,0%	21 35,0%	60 100,0%		9,0%	22,6%	11,4%	Sorteren/weinig vervuilen	377 84,7%	68 15,3%	445 100,0%			86,9%	73,1%	84,4%	Sorteren/weinig vervuilen/actief		18 81,8%	4 18,2%	22 100,0%		4,1%	4,3%	4,2%	Total	434 82,4%	93 17,6%	527 100,0%			100,0%	100,0%	100,0%	<p>Van wie niet echt met het milieu bezig is, is 65% jongeren geïnteresseerd in een internationale ervaring. Van zodra iemand betrokken is met het milieu stijgt ook het aantal geïnteresseerden tot meer dan 80%.</p> <p>Wie geen interesse heeft in een internationale ervaring is minst met het milieu bezig (23%) t.o.v. wie wel interesse heeft (9%)</p>
				Heeft interesse in niet-toer. buitenlanderv.?																																										
		Ja	Nee	Total																																										
Milieu	Niet echt mee bezig	39 65,0%	21 35,0%	60 100,0%																																										
		9,0%	22,6%	11,4%																																										
	Sorteren/weinig vervuilen	377 84,7%	68 15,3%	445 100,0%																																										
		86,9%	73,1%	84,4%																																										
Sorteren/weinig vervuilen/actief		18 81,8%	4 18,2%	22 100,0%																																										
		4,1%	4,3%	4,2%																																										
	Total	434 82,4%	93 17,6%	527 100,0%																																										
		100,0%	100,0%	100,0%																																										
<p>Top 5 van kranten bij jongeren met interesse in een internationale ervaring</p>	<table border="1"> <thead> <tr> <th colspan="2" rowspan="2"></th> <th colspan="3">Heeft interesse in niet-toer. buitenlanderv.?</th> </tr> <tr> <th>Ja</th> <th>Nee</th> <th>Total</th> </tr> </thead> <tbody> <tr> <td rowspan="5">Kranten en tijdschriften (MR)</td> <td>Metro</td> <td>217 1 54,2%</td> <td>31 37,3%</td> <td>248</td> </tr> <tr> <td>Nieuwsblad/Gentenaar</td> <td>107 3 26,8%</td> <td>25 30,1%</td> <td>132</td> </tr> <tr> <td>Laatste Nieuws</td> <td>123 2 30,8%</td> <td>38 45,8%</td> <td>161</td> </tr> <tr> <td>Standaard</td> <td>102 4 25,5%</td> <td>13 15,7%</td> <td>115</td> </tr> <tr> <td>Morgen</td> <td>99 5 24,8%</td> <td>13 15,7%</td> <td>112</td> </tr> </tbody> </table>			Heeft interesse in niet-toer. buitenlanderv.?			Ja	Nee	Total	Kranten en tijdschriften (MR)	Metro	217 1 54,2%	31 37,3%	248	Nieuwsblad/Gentenaar	107 3 26,8%	25 30,1%	132	Laatste Nieuws	123 2 30,8%	38 45,8%	161	Standaard	102 4 25,5%	13 15,7%	115	Morgen	99 5 24,8%	13 15,7%	112	<p>Deze top 5 van kranten bij jongeren die interesse hebben in een internationale ervaring kwam uit deze bevraging:</p> <ol style="list-style-type: none"> 1. Metro 2. Het Laatste Nieuws 3. Het Nieuwsblad 4. De Standaard 5. De Morgen 															
				Heeft interesse in niet-toer. buitenlanderv.?																																										
		Ja	Nee	Total																																										
Kranten en tijdschriften (MR)	Metro	217 1 54,2%	31 37,3%	248																																										
	Nieuwsblad/Gentenaar	107 3 26,8%	25 30,1%	132																																										
	Laatste Nieuws	123 2 30,8%	38 45,8%	161																																										
	Standaard	102 4 25,5%	13 15,7%	115																																										
	Morgen	99 5 24,8%	13 15,7%	112																																										

<p>Top 4 van magazines bij jongeren met interesse in een internationale ervaring</p>	<table border="1"> <thead> <tr> <th colspan="2" rowspan="2"></th> <th colspan="3">Heeft interesse in niet-toer. buitenlanderv.?</th> </tr> <tr> <th>Ja</th> <th>Nee</th> <th>Total</th> </tr> </thead> <tbody> <tr> <td rowspan="6">Kranten en tijdschriften (MR)</td> <td>Humo</td> <td>153</td> <td>27</td> <td>180</td> </tr> <tr> <td></td> <td>1 38,2%</td> <td>32,5%</td> <td></td> </tr> <tr> <td>Knack</td> <td>72</td> <td>6</td> <td>78</td> </tr> <tr> <td></td> <td>3 18,0%</td> <td>7,2%</td> <td></td> </tr> <tr> <td>Joepie</td> <td>51</td> <td>9</td> <td>60</td> </tr> <tr> <td></td> <td>12,8%</td> <td>10,8%</td> <td></td> </tr> <tr> <td>Flair</td> <td>94</td> <td>13</td> <td>107</td> </tr> <tr> <td></td> <td>2 23,5%</td> <td>15,7%</td> <td></td> </tr> <tr> <td>Dag Allemaal</td> <td>71</td> <td>23</td> <td>94</td> </tr> <tr> <td></td> <td>4 17,8%</td> <td>27,7%</td> <td></td> </tr> </tbody> </table>			Heeft interesse in niet-toer. buitenlanderv.?			Ja	Nee	Total	Kranten en tijdschriften (MR)	Humo	153	27	180		1 38,2%	32,5%		Knack	72	6	78		3 18,0%	7,2%		Joepie	51	9	60		12,8%	10,8%		Flair	94	13	107		2 23,5%	15,7%		Dag Allemaal	71	23	94		4 17,8%	27,7%		<p>Deze top 4 van magazines bij jongeren die interesse hebben in een internationale ervaring kwam uit deze bevraging:</p> <ol style="list-style-type: none"> 1. Humo 2. Flair 3. Knack 4. Dag Allemaal 					
				Heeft interesse in niet-toer. buitenlanderv.?																																																				
		Ja	Nee	Total																																																				
Kranten en tijdschriften (MR)	Humo	153	27	180																																																				
		1 38,2%	32,5%																																																					
	Knack	72	6	78																																																				
		3 18,0%	7,2%																																																					
	Joepie	51	9	60																																																				
		12,8%	10,8%																																																					
Flair	94	13	107																																																					
	2 23,5%	15,7%																																																						
Dag Allemaal	71	23	94																																																					
	4 17,8%	27,7%																																																						
<p>Internationale ervaring gelinkt aan de sociale network sites waarop jongeren actief zijn</p>	<table border="1"> <thead> <tr> <th colspan="2" rowspan="2"></th> <th colspan="3">Buitenlandse ervaring</th> </tr> <tr> <th>Heeft niet-toeristische ervaring in het buitenland</th> <th>Heeft enkel toeristische ervaring in het buitenland</th> <th>Total</th> </tr> </thead> <tbody> <tr> <td rowspan="6">Social Network (MR)</td> <td>Netlog</td> <td>100</td> <td>132</td> <td>232</td> </tr> <tr> <td></td> <td>30,2%</td> <td>55,5%</td> <td></td> </tr> <tr> <td>MySpace</td> <td>42</td> <td>29</td> <td>71</td> </tr> <tr> <td></td> <td>12,7%</td> <td>12,2%</td> <td></td> </tr> <tr> <td>Facebook</td> <td>206</td> <td>92</td> <td>298</td> </tr> <tr> <td></td> <td>62,2%</td> <td>38,7%</td> <td></td> </tr> <tr> <td>Persoonl. blog</td> <td>33</td> <td>15</td> <td>48</td> </tr> <tr> <td></td> <td>10,0%</td> <td>6,3%</td> <td></td> </tr> <tr> <td>ander</td> <td>93</td> <td>73</td> <td>166</td> </tr> <tr> <td></td> <td>28,1%</td> <td>30,7%</td> <td></td> </tr> <tr> <td>Total</td> <td></td> <td>331</td> <td>238</td> <td>569</td> </tr> </tbody> </table>			Buitenlandse ervaring			Heeft niet-toeristische ervaring in het buitenland	Heeft enkel toeristische ervaring in het buitenland	Total	Social Network (MR)	Netlog	100	132	232		30,2%	55,5%		MySpace	42	29	71		12,7%	12,2%		Facebook	206	92	298		62,2%	38,7%		Persoonl. blog	33	15	48		10,0%	6,3%		ander	93	73	166		28,1%	30,7%		Total		331	238	569	<p>Facebook en Netlog zijn bij jongeren sowieso de belangrijkste network sites.</p> <p>Op Facebook vind je de meeste jongeren met internationale ervaring. Gezien jongeren tot 18 jaar vooral op Netlog aanwezig zijn, kan dit hiervoor een verklaring zijn.</p> <p>Facebook krijgt de laatste maanden veel nieuwe leden die zowel jonger als ouder waren dan voordien. Dit maakt Facebook zeker interessant om te communiceren met de doelgroep.</p>
				Buitenlandse ervaring																																																				
		Heeft niet-toeristische ervaring in het buitenland	Heeft enkel toeristische ervaring in het buitenland	Total																																																				
Social Network (MR)	Netlog	100	132	232																																																				
		30,2%	55,5%																																																					
	MySpace	42	29	71																																																				
		12,7%	12,2%																																																					
	Facebook	206	92	298																																																				
		62,2%	38,7%																																																					
Persoonl. blog	33	15	48																																																					
	10,0%	6,3%																																																						
ander	93	73	166																																																					
	28,1%	30,7%																																																						
Total		331	238	569																																																				

<p>Interesse in internationale mobiliteit gelinkt aan de sociale network sites waarop jongeren actief zijn</p>	<table border="1"> <thead> <tr> <th colspan="2" rowspan="2"></th> <th colspan="3">Heeft interesse in niet-toer. buitenlanderv.?</th> </tr> <tr> <th>Ja</th> <th>Nee</th> <th>Total</th> </tr> </thead> <tbody> <tr> <td rowspan="6">Social Network (MR)</td> <td>Netlog</td> <td>156 40,4%</td> <td>52 65,8%</td> <td>208</td> </tr> <tr> <td>MySpace</td> <td>45 11,7%</td> <td>9 11,4%</td> <td>54</td> </tr> <tr> <td>Facebook</td> <td>207 53,6%</td> <td>21 26,6%</td> <td>228</td> </tr> <tr> <td>Persoonl. blog</td> <td>31 8,0%</td> <td>3 3,8%</td> <td>34</td> </tr> <tr> <td>ander</td> <td>113 29,3%</td> <td>28 35,4%</td> <td>141</td> </tr> <tr> <td>Total</td> <td>386</td> <td>79</td> <td>465</td> </tr> </tbody> </table>			Heeft interesse in niet-toer. buitenlanderv.?			Ja	Nee	Total	Social Network (MR)	Netlog	156 40,4%	52 65,8%	208	MySpace	45 11,7%	9 11,4%	54	Facebook	207 53,6%	21 26,6%	228	Persoonl. blog	31 8,0%	3 3,8%	34	ander	113 29,3%	28 35,4%	141	Total	386	79	465	<p>Hier springen ook Netlog en Facebook er boven uit als de meest gebruikte social network sites bij jongeren met interesse in een internationale ervaring.</p>
				Heeft interesse in niet-toer. buitenlanderv.?																															
		Ja	Nee	Total																															
Social Network (MR)	Netlog	156 40,4%	52 65,8%	208																															
	MySpace	45 11,7%	9 11,4%	54																															
	Facebook	207 53,6%	21 26,6%	228																															
	Persoonl. blog	31 8,0%	3 3,8%	34																															
	ander	113 29,3%	28 35,4%	141																															
	Total	386	79	465																															
<p>Internationale ervaring gelinkt aan de durf om openbaar vervoer te gebruiken op plaatsen waar iemand voor het eerst komt.</p>	<table border="1"> <thead> <tr> <th colspan="2" rowspan="2"></th> <th colspan="3">Durf je?</th> </tr> <tr> <th>Ja</th> <th>Nee</th> <th>Total</th> </tr> </thead> <tbody> <tr> <td rowspan="2">Buitenlandse ervaring</td> <td>Heeft niet-toeristische ervaring in het buitenland</td> <td>361 97,0%</td> <td>11 3,0%</td> <td>372</td> </tr> <tr> <td>Heeft enkel toeristische ervaring in het buitenland</td> <td>249 91,5%</td> <td>23 8,5%</td> <td>272</td> </tr> <tr> <td rowspan="2">Total</td> <td></td> <td>610 94,7%</td> <td>34 5,3%</td> <td>644</td> </tr> <tr> <td></td> <td>100,0%</td> <td>100,0%</td> <td>100,0%</td> </tr> </tbody> </table>			Durf je?			Ja	Nee	Total	Buitenlandse ervaring	Heeft niet-toeristische ervaring in het buitenland	361 97,0%	11 3,0%	372	Heeft enkel toeristische ervaring in het buitenland	249 91,5%	23 8,5%	272	Total		610 94,7%	34 5,3%	644		100,0%	100,0%	100,0%	<p>Wie ervaring heeft, durft meer openbaar vervoer nemen in een onbekende stad (97%) dan wie enkel toerist is (92%).</p> <p>Wie openbaar vervoer durft gebruiken heeft meer internationale ervaring (6/10) dan wie geen durft te gebruiken (3/10).</p> <p>Wie geen openbaar vervoer durft te gebruiken heeft ook meer enkel toeristische ervaring (67%) dan wie wel openbaar vervoer durft te gebruiken (41%)</p>							
				Durf je?																															
		Ja	Nee	Total																															
Buitenlandse ervaring	Heeft niet-toeristische ervaring in het buitenland	361 97,0%	11 3,0%	372																															
	Heeft enkel toeristische ervaring in het buitenland	249 91,5%	23 8,5%	272																															
Total		610 94,7%	34 5,3%	644																															
		100,0%	100,0%	100,0%																															

<p>Interesse in internationale mobiliteit gelinkt aan de durf om openbaar vervoer te gebruiken op plaatsen waar iemand voor het eerst komt.</p>	<table border="1"> <thead> <tr> <th colspan="2" rowspan="2"></th> <th colspan="3">Durf je?</th> </tr> <tr> <th>Ja</th> <th>Nee</th> <th>Total</th> </tr> </thead> <tbody> <tr> <td rowspan="3">Heeft interesse in niet-toer. buitenlanderv.?</td> <td>Ja</td> <td>413 95,2%</td> <td>21 4,8%</td> <td>434 100,0%</td> </tr> <tr> <td></td> <td>83,4%</td> <td>65,6%</td> <td>82,4%</td> </tr> <tr> <td>Nee</td> <td>82 88,2%</td> <td>11 11,8%</td> <td>93 100,0%</td> </tr> <tr> <td></td> <td></td> <td>16,6%</td> <td>34,4%</td> <td>17,6%</td> </tr> <tr> <td>Total</td> <td></td> <td>495 93,9%</td> <td>32 6,1%</td> <td>527 100,0%</td> </tr> <tr> <td></td> <td></td> <td>100,0%</td> <td>100,0%</td> <td>100,0%</td> </tr> </tbody> </table>			Durf je?			Ja	Nee	Total	Heeft interesse in niet-toer. buitenlanderv.?	Ja	413 95,2%	21 4,8%	434 100,0%		83,4%	65,6%	82,4%	Nee	82 88,2%	11 11,8%	93 100,0%			16,6%	34,4%	17,6%	Total		495 93,9%	32 6,1%	527 100,0%			100,0%	100,0%	100,0%	<p>Wie geen openbaar vervoer durft te gebruiken heeft minder interesse (66%) dan wie wel durft (83%)</p> <p>Of de durf om openbaar vervoer te gebruiken de oorzaak is van mindere interesse, kan je hier niet uit afleiden.</p>								
				Durf je?																																										
		Ja	Nee	Total																																										
Heeft interesse in niet-toer. buitenlanderv.?	Ja	413 95,2%	21 4,8%	434 100,0%																																										
		83,4%	65,6%	82,4%																																										
	Nee	82 88,2%	11 11,8%	93 100,0%																																										
		16,6%	34,4%	17,6%																																										
Total		495 93,9%	32 6,1%	527 100,0%																																										
		100,0%	100,0%	100,0%																																										
<p>Internationale ervaring gelinkt aan het al of niet gevlogen hebben.</p>	<table border="1"> <thead> <tr> <th colspan="2" rowspan="2"></th> <th colspan="4">Vliegtuig</th> </tr> <tr> <th>Nog nooit</th> <th>Al 1 keer</th> <th>Meerdere keren</th> <th>Total</th> </tr> </thead> <tbody> <tr> <td rowspan="3">Buitenlandse ervaring</td> <td>Heeft niet-toeristische ervaring in het buitenland</td> <td>28 7,5%</td> <td>43 11,6%</td> <td>301 80,9%</td> <td>372 100,0%</td> </tr> <tr> <td></td> <td>32,9%</td> <td>57,3%</td> <td>62,2%</td> <td>57,8%</td> </tr> <tr> <td>Heeft enkel toeristische ervaring in het buitenland</td> <td>57 21,0%</td> <td>32 11,8%</td> <td>183 67,3%</td> <td>272 100,0%</td> </tr> <tr> <td></td> <td></td> <td>67,1%</td> <td>42,7%</td> <td>37,8%</td> <td>42,2%</td> </tr> <tr> <td>Total</td> <td></td> <td>85 13,2%</td> <td>75 11,6%</td> <td>484 75,2%</td> <td>644 100,0%</td> </tr> <tr> <td></td> <td></td> <td>100,0%</td> <td>100,0%</td> <td>100,0%</td> <td>100,0%</td> </tr> </tbody> </table>			Vliegtuig				Nog nooit	Al 1 keer	Meerdere keren	Total	Buitenlandse ervaring	Heeft niet-toeristische ervaring in het buitenland	28 7,5%	43 11,6%	301 80,9%	372 100,0%		32,9%	57,3%	62,2%	57,8%	Heeft enkel toeristische ervaring in het buitenland	57 21,0%	32 11,8%	183 67,3%	272 100,0%			67,1%	42,7%	37,8%	42,2%	Total		85 13,2%	75 11,6%	484 75,2%	644 100,0%			100,0%	100,0%	100,0%	100,0%	<p>Wie meerdere keren per jaar vliegt, heeft iets meer ervaring (62%) dan wie slechts 1 keer vloog (57%) of nog nooit vloog (32,9).</p> <p>3/10 van wie nog nooit vloog heeft enkel buitenlandse toeristische ervaring. Dit neemt toe naarmate men meer per jaar vliegt. 6/10 van wie al 1 keer vloog en meer dan 6/10 van wie al meermaals vloog.</p>
				Vliegtuig																																										
		Nog nooit	Al 1 keer	Meerdere keren	Total																																									
Buitenlandse ervaring	Heeft niet-toeristische ervaring in het buitenland	28 7,5%	43 11,6%	301 80,9%	372 100,0%																																									
		32,9%	57,3%	62,2%	57,8%																																									
	Heeft enkel toeristische ervaring in het buitenland	57 21,0%	32 11,8%	183 67,3%	272 100,0%																																									
		67,1%	42,7%	37,8%	42,2%																																									
Total		85 13,2%	75 11,6%	484 75,2%	644 100,0%																																									
		100,0%	100,0%	100,0%	100,0%																																									

Interesse in internationale ervaring gelinkt aan het al of niet gevlogen hebben.	<table border="1"> <thead> <tr> <th colspan="2" rowspan="2"></th> <th colspan="4">Vliegtuig</th> </tr> <tr> <th>Nog nooit</th> <th>Al 1 keer</th> <th>Meerdere keren</th> <th>Total</th> </tr> </thead> <tbody> <tr> <td rowspan="3">Heeft interesse in niet-toer. Ja buitenlanderv.?</td> <td></td> <td>57</td> <td>53</td> <td>324</td> <td>434</td> </tr> <tr> <td></td> <td>13,1%</td> <td>12,2%</td> <td>74,7%</td> <td>100,0%</td> </tr> <tr> <td></td> <td>71,2%</td> <td>75,7%</td> <td>85,9%</td> <td>82,4%</td> </tr> <tr> <td rowspan="3">Nee</td> <td></td> <td>23</td> <td>17</td> <td>53</td> <td>93</td> </tr> <tr> <td></td> <td>24,7%</td> <td>18,3%</td> <td>57,0%</td> <td>100,0%</td> </tr> <tr> <td></td> <td>28,8%</td> <td>24,3%</td> <td>14,1%</td> <td>17,6%</td> </tr> <tr> <td rowspan="3">Total</td> <td></td> <td>80</td> <td>70</td> <td>377</td> <td>527</td> </tr> <tr> <td></td> <td>15,2%</td> <td>13,3%</td> <td>71,5%</td> <td>100,0%</td> </tr> <tr> <td></td> <td>100,0%</td> <td>100,0%</td> <td>100,0%</td> <td>100,0%</td> </tr> </tbody> </table>							Vliegtuig				Nog nooit	Al 1 keer	Meerdere keren	Total	Heeft interesse in niet-toer. Ja buitenlanderv.?		57	53	324	434		13,1%	12,2%	74,7%	100,0%		71,2%	75,7%	85,9%	82,4%	Nee		23	17	53	93		24,7%	18,3%	57,0%	100,0%		28,8%	24,3%	14,1%	17,6%	Total		80	70	377	527		15,2%	13,3%	71,5%	100,0%		100,0%	100,0%	100,0%	100,0%	Wie meest vliegt heeft meest interesse in een buitenlandse ervaring. Wie nog nooit vloog heeft in 7/10 gevallen interesse, wie meermaals vloog bijna in 9/10 gevallen.
			Vliegtuig																																																													
			Nog nooit	Al 1 keer	Meerdere keren	Total																																																										
	Heeft interesse in niet-toer. Ja buitenlanderv.?		57	53	324	434																																																										
		13,1%	12,2%	74,7%	100,0%																																																											
		71,2%	75,7%	85,9%	82,4%																																																											
Nee		23	17	53	93																																																											
		24,7%	18,3%	57,0%	100,0%																																																											
		28,8%	24,3%	14,1%	17,6%																																																											
Total		80	70	377	527																																																											
		15,2%	13,3%	71,5%	100,0%																																																											
		100,0%	100,0%	100,0%	100,0%																																																											
Internationale ervaring volgens het aantal keer dat je per jaar naar het buitenland reist.	<table border="1"> <thead> <tr> <th colspan="2" rowspan="2"></th> <th colspan="4">Hoe vaak per jaar buitenlandreis?</th> </tr> <tr> <th>Zelden of nooit</th> <th>Max. 1 keer per jaar</th> <th>Meer dan 1 keer per jaar</th> <th>Total</th> </tr> </thead> <tbody> <tr> <td rowspan="3">Buitenlandse ervaring</td> <td>Heeft niet-toeristische ervaring in het buitenland</td> <td>12</td> <td>104</td> <td>256</td> <td>372</td> </tr> <tr> <td></td> <td>3,2%</td> <td>28,0%</td> <td>68,8%</td> <td>100,0%</td> </tr> <tr> <td></td> <td>48,0%</td> <td>43,9%</td> <td>67,0%</td> <td>57,8%</td> </tr> <tr> <td rowspan="3">Heeft enkel toeristische ervaring in het buitenland</td> <td></td> <td>13</td> <td>133</td> <td>126</td> <td>272</td> </tr> <tr> <td></td> <td>4,8%</td> <td>48,9%</td> <td>46,3%</td> <td>100,0%</td> </tr> <tr> <td></td> <td>52,0%</td> <td>56,1%</td> <td>33,0%</td> <td>42,2%</td> </tr> <tr> <td rowspan="3">Total</td> <td></td> <td>25</td> <td>237</td> <td>382</td> <td>644</td> </tr> <tr> <td></td> <td>3,9%</td> <td>36,8%</td> <td>59,3%</td> <td>100,0%</td> </tr> <tr> <td></td> <td>100,0%</td> <td>100,0%</td> <td>100,0%</td> <td>100,0%</td> </tr> </tbody> </table>							Hoe vaak per jaar buitenlandreis?				Zelden of nooit	Max. 1 keer per jaar	Meer dan 1 keer per jaar	Total	Buitenlandse ervaring	Heeft niet-toeristische ervaring in het buitenland	12	104	256	372		3,2%	28,0%	68,8%	100,0%		48,0%	43,9%	67,0%	57,8%	Heeft enkel toeristische ervaring in het buitenland		13	133	126	272		4,8%	48,9%	46,3%	100,0%		52,0%	56,1%	33,0%	42,2%	Total		25	237	382	644		3,9%	36,8%	59,3%	100,0%		100,0%	100,0%	100,0%	100,0%	Wie meerdere keren per jaar een buitenlandse reis maakt, heeft vaker internationale ervaring (67%) dan wie max. 1 keer per jaar een buitenlandse reis maakt(44%) of zelden of nooit een buitenlandse reis maakt (48%). Bijna 7/10 van de jongeren met internationale ervaring maken meer dan 1x/jaar een buitenlandse reis.
			Hoe vaak per jaar buitenlandreis?																																																													
			Zelden of nooit	Max. 1 keer per jaar	Meer dan 1 keer per jaar	Total																																																										
	Buitenlandse ervaring	Heeft niet-toeristische ervaring in het buitenland	12	104	256	372																																																										
		3,2%	28,0%	68,8%	100,0%																																																											
		48,0%	43,9%	67,0%	57,8%																																																											
Heeft enkel toeristische ervaring in het buitenland		13	133	126	272																																																											
		4,8%	48,9%	46,3%	100,0%																																																											
		52,0%	56,1%	33,0%	42,2%																																																											
Total		25	237	382	644																																																											
		3,9%	36,8%	59,3%	100,0%																																																											
		100,0%	100,0%	100,0%	100,0%																																																											

<p>Interesse in internationale ervaring volgens het aantal keer dat je per jaar naar het buitenland reist.</p>	<table border="1"> <thead> <tr> <th rowspan="2"></th> <th colspan="4">Hoe vaak per jaar buitenlandreis?</th> </tr> <tr> <th>Zelden of nooit</th> <th>Max. 1 keer per jaar</th> <th>Meer dan 1 keer per jaar</th> <th>Total</th> </tr> </thead> <tbody> <tr> <td rowspan="2">Heeft interesse in niet-toer. buitenlanderv.?</td> <td>Ja</td> <td>16 3,7% 66,7%</td> <td>159 36,6% 77,6%</td> <td>259 59,7% 86,9%</td> <td>434 100,0% 82,4%</td> </tr> <tr> <td>Nee</td> <td>8 8,6% 33,3%</td> <td>46 49,5% 22,4%</td> <td>39 41,9% 13,1%</td> <td>93 100,0% 17,6%</td> </tr> <tr> <td>Total</td> <td>24 4,6% 100,0%</td> <td>205 38,9% 100,0%</td> <td>298 56,5% 100,0%</td> <td>527 100,0% 100,0%</td> </tr> </tbody> </table>		Hoe vaak per jaar buitenlandreis?				Zelden of nooit	Max. 1 keer per jaar	Meer dan 1 keer per jaar	Total	Heeft interesse in niet-toer. buitenlanderv.?	Ja	16 3,7% 66,7%	159 36,6% 77,6%	259 59,7% 86,9%	434 100,0% 82,4%	Nee	8 8,6% 33,3%	46 49,5% 22,4%	39 41,9% 13,1%	93 100,0% 17,6%	Total	24 4,6% 100,0%	205 38,9% 100,0%	298 56,5% 100,0%	527 100,0% 100,0%	<p>Wie zelden of nooit in het buitenland komt heeft ook minder interesse in een buitenlandse ervaring dan wie er meer komt (67% vs. 78% en 87%). We zien ook dat wie zelden of nooit in het buitenland komt in meer gevallen geen interesse heeft in een buitenlandse ervaring in vergelijking met wie hoogstens 1 maal per jaar of meer dan 1 keer per jaar in het buitenland komt. Deze groep (33%) wordt kleiner naarmate men meer in het buitenland is. (22% en 13%). Dit kan betekenen dat iemand die regelmatig toeristisch naar het buitenland reist, ook interesse krijgt in een buitenlandse ervaring.</p>			
	Hoe vaak per jaar buitenlandreis?																													
	Zelden of nooit	Max. 1 keer per jaar	Meer dan 1 keer per jaar	Total																										
Heeft interesse in niet-toer. buitenlanderv.?	Ja	16 3,7% 66,7%	159 36,6% 77,6%	259 59,7% 86,9%	434 100,0% 82,4%																									
	Nee	8 8,6% 33,3%	46 49,5% 22,4%	39 41,9% 13,1%	93 100,0% 17,6%																									
Total	24 4,6% 100,0%	205 38,9% 100,0%	298 56,5% 100,0%	527 100,0% 100,0%																										
<p>Internationale ervaring naargelang je alleen, met vrienden, georganiseerd of met je ouders naar het buitenland gaat</p>	<table border="1"> <thead> <tr> <th rowspan="2"></th> <th colspan="3">Buitenlandse ervaring</th> </tr> <tr> <th>Heeft niet-toeristische ervaring in het buitenland</th> <th>Heeft enkel toeristische ervaring in het buitenland</th> <th>Total</th> </tr> </thead> <tbody> <tr> <td rowspan="5">Hoe reizen? (MR)</td> <td>In je eentje</td> <td>116 32,0%</td> <td>32 12,2%</td> <td>148</td> </tr> <tr> <td>Met groepje vrienden/vriendinnen</td> <td>288 79,3%</td> <td>183 69,8%</td> <td>471</td> </tr> <tr> <td>Met organisatie/vereniging</td> <td>212 58,4%</td> <td>42 16,0%</td> <td>254</td> </tr> <tr> <td>Met ouders</td> <td>195 53,7%</td> <td>188 71,8%</td> <td>383</td> </tr> <tr> <td>Total</td> <td>363</td> <td>262</td> <td>625</td> </tr> </tbody> </table>		Buitenlandse ervaring			Heeft niet-toeristische ervaring in het buitenland	Heeft enkel toeristische ervaring in het buitenland	Total	Hoe reizen? (MR)	In je eentje	116 32,0%	32 12,2%	148	Met groepje vrienden/vriendinnen	288 79,3%	183 69,8%	471	Met organisatie/vereniging	212 58,4%	42 16,0%	254	Met ouders	195 53,7%	188 71,8%	383	Total	363	262	625	<p>Wie internationale ervaring heeft, heeft in bijna 8/10 gevallen met een groepje vrienden naar het buitenland gereisd. Wie enkel toeristische buitenlandse ervaring heeft reist duidelijk minder met een organisatie of een vereniging (16%) dan wie wel internationale ervaring heeft (54%).</p>
	Buitenlandse ervaring																													
	Heeft niet-toeristische ervaring in het buitenland	Heeft enkel toeristische ervaring in het buitenland	Total																											
Hoe reizen? (MR)	In je eentje	116 32,0%	32 12,2%	148																										
	Met groepje vrienden/vriendinnen	288 79,3%	183 69,8%	471																										
	Met organisatie/vereniging	212 58,4%	42 16,0%	254																										
	Met ouders	195 53,7%	188 71,8%	383																										
	Total	363	262	625																										

Interesse in internationale ervaring naargelang je alleen, met vrienden, georganiseerd of met je ouders naar het buitenland gaat	Heeft interesse in niet-toer. buitenlanderv.?			
	Ja	Nee	Total	
	Hoe reizen? (MR) In je eentje	103 24,4%	3 3,4%	106
	Met groepje vrienden/vriendinnen	322 76,3%	57 65,5%	379
	Met organisatie/vereniging	170 40,3%	15 17,2%	185
Met ouders	268 63,5%	54 62,1%	322	
Total	422	87	509	
Internationale ervaring naargelang je in staat bent om zelfstandig een vakantie te boeken	Buitenlandse ervaring			
	Heeft niet-toeristische ervaring in het buitenland	Heeft enkel toeristische ervaring in het buitenland	Total	
	Zelf plannen/boeken reis? Ja	281 65,0%	151 35,0%	432 100,0%
		75,5%	55,7%	67,2%
	Nee, durf niet	2 22,2%	7 77,8%	9 100,0%
		,5%	2,6%	1,4%
	Nee, weet niet hoe	21 53,8%	18 46,2%	39 100,0%
		5,6%	6,6%	6,1%
	Nee, ouders	68 41,7%	95 58,3%	163 100,0%
		18,3%	35,1%	25,3%
Total	372 57,9%	271 42,1%	643 100,0%	
	100,0%	100,0%	100,0%	
De interesse in internationale ervaring is grootst bij jongeren die met een groepje vrienden naar het buitenland heeft gereisd. Of meer dan 8/10 van de jongeren die met een groepje vrienden naar het buitenland trekken heeft interesse in buitenlandse ervaring. Wie in zijn eentje naar het buitenland reist, heeft bijna altijd interesse in een internationale ervaring.				
Wie zelf zijn reis boekt heeft meer internationale ervaring dan enkel toeristische ervaring in het buitenland. (65% t.o.v. 35%) Wie zijn vakantie niet zelf durft te plannen of dit aan zijn ouders overlaat, heeft meer enkel toeristische buitenlandse ervaring dan internationale ervaring. (toeristische ervaring: 78% bij wie niet durft, 58% bij ouders) Bij wie niet weet hoe het aan te pakken, is het net niet gelijk verdeeld tussen de 2 soorten buitenlandse ervaring lichtjes in het voordeel van internationale ervaring.				

<p>Interesse in internationale mobiliteit naargelang je in staat bent om zelfstandig een vakantie te boeken</p>	<p>Eventueel combinatie ervaring interesse</p>	<p>Geen significant verband</p>																																			
<p>Internationale ervaring naargelang de verwachtingen van een buitenlandse vakantie</p>	<table border="1"> <thead> <tr> <th colspan="2" rowspan="2"></th> <th colspan="3">Buitenlandse ervaring</th> </tr> <tr> <th>Heeft niet-toeristische ervaring in het buitenland</th> <th>Heeft enkel toeristische ervaring in het buitenland</th> <th>Total</th> </tr> </thead> <tbody> <tr> <td rowspan="3">Op vakantie wil ik:</td> <td>Mensen leren kennen, vrienden maken</td> <td>51 56,7% 13,8%</td> <td>39 43,3% 14,4%</td> <td>90 100,0% 14,0%</td> </tr> <tr> <td>Met vrienden/innen zijn</td> <td>27 41,5% 7,3%</td> <td>38 58,5% 14,0%</td> <td>65 100,0% 10,1%</td> </tr> <tr> <td>Ander(e) cult./land/gewoontes kennen</td> <td>169 69,5% 45,7%</td> <td>74 30,5% 27,3%</td> <td>243 100,0% 37,9%</td> </tr> <tr> <td rowspan="2">Feesten, plezier, ontspannen</td> <td></td> <td>78 44,3% 21,1%</td> <td>98 55,7% 36,2%</td> <td>176 100,0% 27,5%</td> </tr> <tr> <td>Iets anders dan gewoonlijk</td> <td>45 67,2% 12,2%</td> <td>22 32,8% 8,1%</td> <td>67 100,0% 10,5%</td> </tr> <tr> <td rowspan="3">Total</td> <td></td> <td>370 57,7% 100,0%</td> <td>271 42,3% 100,0%</td> <td>641 100,0% 100,0%</td> </tr> </tbody> </table>			Buitenlandse ervaring			Heeft niet-toeristische ervaring in het buitenland	Heeft enkel toeristische ervaring in het buitenland	Total	Op vakantie wil ik:	Mensen leren kennen, vrienden maken	51 56,7% 13,8%	39 43,3% 14,4%	90 100,0% 14,0%	Met vrienden/innen zijn	27 41,5% 7,3%	38 58,5% 14,0%	65 100,0% 10,1%	Ander(e) cult./land/gewoontes kennen	169 69,5% 45,7%	74 30,5% 27,3%	243 100,0% 37,9%	Feesten, plezier, ontspannen		78 44,3% 21,1%	98 55,7% 36,2%	176 100,0% 27,5%	Iets anders dan gewoonlijk	45 67,2% 12,2%	22 32,8% 8,1%	67 100,0% 10,5%	Total		370 57,7% 100,0%	271 42,3% 100,0%	641 100,0% 100,0%	<p>Wie op vakantie andere culturen, landen, gewoontes wil leren kennen en wie het dagdagelijkse wil doorbreken op vakantie, heeft in 7/10 gevallen ook al internationale ervaring.</p> <p>Wie op vakantie samen met vrienden wil zijn en fun wil, heeft meer zuivere toeristische ervaring dan internationale ervaring.</p> <p>De jongere met ervaring zet andere culturen, landen en gewoonten leren kennen en de het dagdagelijkse doorbreken bovenaan het lijstje van wat hij op vakantie in het buitenland wil meemaken.</p> <p>De jongere met puur toeristische ervaring wil vooral met vrienden samen zijn en fun hebben .</p>
				Buitenlandse ervaring																																	
		Heeft niet-toeristische ervaring in het buitenland	Heeft enkel toeristische ervaring in het buitenland	Total																																	
Op vakantie wil ik:	Mensen leren kennen, vrienden maken	51 56,7% 13,8%	39 43,3% 14,4%	90 100,0% 14,0%																																	
	Met vrienden/innen zijn	27 41,5% 7,3%	38 58,5% 14,0%	65 100,0% 10,1%																																	
	Ander(e) cult./land/gewoontes kennen	169 69,5% 45,7%	74 30,5% 27,3%	243 100,0% 37,9%																																	
Feesten, plezier, ontspannen		78 44,3% 21,1%	98 55,7% 36,2%	176 100,0% 27,5%																																	
	Iets anders dan gewoonlijk	45 67,2% 12,2%	22 32,8% 8,1%	67 100,0% 10,5%																																	
Total		370 57,7% 100,0%	271 42,3% 100,0%	641 100,0% 100,0%																																	

Interesse in internationale ervaring naargelang de verwachtingen van een buitenlandse vakantie

		Heeft interesse in niet-toer. <u>buitenlanderv.</u> ?		
		Ja	Nee	Total
Op vakantie wil ik:	Mensen leren kennen, vrienden maken	58 81,7% 13,4%	13 18,3% 14,1%	71 100,0% 13,5%
	Met vrienden/innen zijn	42 70,0% 9,7%	18 30,0% 19,6%	60 100,0% 11,5%
	Ander(e) <u>cult./land/gewoontes</u> kennen	173 92,0% 40,0%	15 8,0% 16,3%	188 100,0% 35,9%
	Feesten, plezier, ontspannen	117 74,1% 27,1%	41 25,9% 44,6%	158 100,0% 30,2%
	Iets anders dan gewoonlijk	42 89,4% 9,7%	5 10,6% 5,4%	47 100,0% 9,0%
	Total	432 82,4% 100,0%	92 17,6% 100,0%	524 100,0% 100,0%

4/10 van wie interesse heeft in een internationale ervaring wil op vakantie andere culturen, landen en gewoontes leren kennen.

Wie geen interesse heeft in een internationale ervaring is in bijna 1/2 gevallen op zoek naar fun.

Verwachtingen bij studenten van een internationale ervaring per onderwijsniveau.

	Verwachtingen buitenland? (MR)					Total
	Nieuwe mensen leren kennen	Land en cultuur leren kennen	Talenkennis verbeteren	Zelfstandiger worden	Makkelijker werk vinden	
Onderwijsniveau ASO	71 76,3%	77 82,8%	63 67,7%	64 68,8%	12 12,9%	93
TSO	42 73,7%	38 66,7%	29 50,9%	33 57,9%	5 8,8%	57
KSO	16 59,3%	19 70,4%	12 44,4%	8 29,6%	0 ,0%	27
BSO	47 63,5%	51 68,9%	43 58,1%	40 54,1%	10 13,5%	74
Deeltijds onderwijs	1 100,0%	1 100,0%	1 100,0%	0 ,0%	0 ,0%	1
Hogeschool	117 75,5%	136 87,7%	128 82,6%	118 76,1%	40 25,8%	155
Universiteit	58 79,5%	70 95,9%	62 84,9%	55 75,3%	18 24,7%	73
Total	352	392	338	318	85	480

Wat verwachten studenten van een internationale ervaring per onderwijsniveau. De top 2 per niveau.

ASO:

1. cultuur, land, gewoontes leren kennen
2. nieuwe mensen leren kennen

TSO / BSO

1. nieuwe mensen leren kennen
2. cultuur, land, gewoontes leren kennen

Hogeschool/universiteit

1. cultuur, land, gewoontes leren kennen
2. talenkennis verbeteren

Verwachtingen bij jongeren van een internationale ervaring volgens leeftijdscategorieën

		Verwachtingen buitenland? (MR)					
		Nieuwe mensen leren kennen	Land en cultuur leren kennen	Talenkennis verbeteren	Zelfstandiger worden	Makkelijker werk vinden	Total
Leeftijd (5 cat)	15-16 jr.	56 71,8%	58 74,4%	42 53,8%	43 55,1%	10 12,8%	78
	17-18 jr.	105 69,5%	110 72,8%	97 64,2%	95 62,9%	15 9,9%	151
	19-21 jr.	127 74,7%	148 87,1%	140 82,4%	131 77,1%	38 22,4%	170
	22-25 jr.	117 80,1%	141 96,6%	112 76,7%	91 62,3%	38 26,0%	146
	> 25 jr.	34 66,7%	46 90,2%	33 64,7%	18 35,3%	7 13,7%	51
	Total	439	503	424	378	108	596

Wat verwachten jongeren van een internationale ervaring per leeftijdscategorie. De top 2 per categorie.

15-16/17-18/22-25/>25

1. cultuur, land, gewoontes leren kennen
2. nieuwe mensen leren kennen

19-21

1. cultuur, land, gewoontes leren kennen
2. talenkennis verbeteren

Wat studenten tijdens een buitenlands verblijf willen doen per onderwijsniveau

	Onderwijsniveau						
	ASO	TSO	KSO	BSO	Hogeschool	Universiteit	Total
Liefst wil je tijdens buitenlands Stage doen verblijf...	11 13,3% 11,7%	6 7,2% 10,7%	3 3,6% 11,5%	9 10,8% 12,0%	42 50,6% 26,9%	12 14,5% 16,4%	83 100,0% 17,3%
Vrijwilligerswerk	5 13,5% 5,3%	1 2,7% 1,8%	4 10,8% 15,4%	7 18,9% 9,3%	15 40,5% 9,6%	5 13,5% 6,8%	37 100,0% 7,7%
In 3 ^e W.-land meewerken aan project	7 23,3% 7,4%	1 3,3% 1,8%	2 6,7% 7,7%	3 10,0% 4,0%	7 23,3% 4,5%	10 33,3% 13,7%	30 100,0% 6,2%
Uitwisseling met school	12 29,3% 12,8%	4 9,8% 7,1%	4 9,8% 15,4%	16 39,0% 21,3%	4 9,8% 2,6%	1 2,4% 1,4%	41 100,0% 8,5%
Groepsuitw. jongerenver.	12 32,4% 12,8%	11 29,7% 19,6%	1 2,7% 3,8%	5 13,5% 6,7%	3 8,1% 1,9%	5 13,5% 6,8%	37 100,0% 7,7%
Studeren	11 17,5% 11,7%	5 7,9% 8,9%	2 3,2% 7,7%	5 7,9% 6,7%	25 39,7% 16,0%	15 23,8% 20,5%	63 100,0% 13,1%
Vakantiejob	6 11,8% 6,4%	5 9,8% 8,9%	2 3,9% 7,7%	9 17,6% 12,0%	24 47,1% 15,4%	5 9,8% 6,8%	51 100,0% 10,6%
Meeleven met/zoals mensen uit land	30 21,7% 31,9%	23 16,7% 41,1%	8 5,8% 30,8%	21 15,2% 28,0%	36 26,1% 23,1%	20 14,5% 27,4%	138 100,0% 28,8%
Total	94 19,6% 100,0%	56 11,7% 100,0%	26 5,4% 100,0%	75 15,6% 100,0%	156 32,5% 100,0%	73 15,2% 100,0%	480 100,0% 100,0%

Wat willen studenten doen tijdens een internationale ervaring per onderwijsniveau. De top 2 per niveau.

ASO

1. meeleven met mensen(32%)
2. uitwisseling met school /groepsuitwisseling met jongerenvereniging(12,8%)

TSO

1. meeleven met mensen(41%)
2. groepsuitwisseling met jongerenvereniging(20%)

KSO

1. meeleven met mensen(31%)
2. uitwisseling met school/vrijwilligerswerk(15%)

BSO

1. meeleven met mensen(28%)
2. uitwisseling met school(21%)

Hogeschool

1. stage doen(27%)
2. meeleven met mensen(23%)

Universiteit

1. meeleven met mensen(27%)
2. studeren(21%)

Wat jongeren tijdens een buitenlands verblijf willen doen per leeftijdscategorie

		Leeftijd (5 cat)					Total
		15-16 jr.	17-18 jr.	19-21 jr.	22-25 jr.	> 25 jr.	
Liefst wil je tijdens buitenlands verblijf...	Stage doen	8	17	43	10	2	80
		10,0%	21,2%	53,8%	12,5%	2,5%	100,0%
Vrijwilligerswerk		10,1%	11,4%	27,2%	12,8%	18,2%	16,8%
		3	12	8	13	1	37
In 3 ^e W-land meewerken aan project		8,1%	32,4%	21,6%	35,1%	2,7%	100,0%
		3,8%	8,1%	5,1%	16,7%	9,1%	7,8%
Utwisseling met school		4	9	10	6	1	30
		13,3%	30,0%	33,3%	20,0%	3,3%	100,0%
Groepsuitw. jongerenver.		5,1%	6,0%	6,3%	7,7%	9,1%	6,3%
		12	21	8	0	0	41
Studeren		29,3%	51,2%	19,5%	0,0%	0,0%	100,0%
		15,2%	14,1%	5,1%	0,0%	0,0%	8,6%
Vakantiejob		15	11	7	2	2	37
		40,5%	29,7%	18,9%	5,4%	5,4%	100,0%
Meeleven met/zoals mensen uit land		19,0%	7,4%	4,4%	2,6%	18,2%	7,8%
		4	23	22	14	0	63
Total		6,3%	36,5%	34,9%	22,2%	0,0%	100,0%
		5,1%	15,4%	13,9%	17,9%	0,0%	13,3%
Meeleven met/zoals mensen uit land		10	13	23	5	0	51
		19,6%	25,5%	45,1%	9,8%	0,0%	100,0%
Total		12,7%	8,7%	14,6%	6,4%	0,0%	10,7%
		23	43	37	28	5	136
Total		16,9%	31,6%	27,2%	20,6%	3,7%	100,0%
		29,1%	28,9%	23,4%	35,9%	45,5%	28,6%
Total		79	149	158	78	11	475
		16,6%	31,4%	33,3%	16,4%	2,3%	100,0%
Total		100,0%	100,0%	100,0%	100,0%	100,0%	100,0%

Wat willen jongeren doen tijdens een internationale ervaring per leeftijdscategorie? De top 2 per categorie.

15-16

1. meeleven met mensen (29%)
2. groepsuitwisseling met jongerenvereniging(19%)

17-18

1. meeleven met mensen(30%)
2. studeren(15%)

19-21

1. stage doen(27%)
2. meeleven met mensen(23%)

22-25

1. meeleven met mensen(36%)
2. studeren(18%)

>25

1. meeleven met mensen(46%)
2. stage doen/groepsuitwisseling met jongerenvereniging(18,2%)

Het ideale verblijf voor studenten in het buitenland per onderwijsniveau

		In het buitenland wil je:			
		Alleen wonen	Verblijf gastgezin	Met andere jongeren op zelfde plaats	Total
Onderwijsniveau	ASO	8	25	59	92
		8,7%	27,2%	64,1%	100,0%
		9,1%	24,3%	20,4%	19,2%
TSO	6	9	43	58	
		10,3%	15,5%	74,1%	100,0%
		6,8%	8,7%	14,9%	12,1%
KSO	7	14	27	41	
		22,2%	25,9%	51,9%	100,0%
		6,8%	6,8%	4,8%	5,6%
BSO	10	40	75	115	
		33,3%	13,3%	53,3%	100,0%
		28,4%	9,7%	13,8%	15,6%
Hogeschool	29	95	155	254	
		20,0%	18,7%	61,3%	100,0%
		35,2%	28,2%	32,9%	32,3%
Universiteit	23	38	73	111	
		16,4%	31,5%	52,1%	100,0%
		13,6%	22,3%	13,1%	15,2%
Total	88	103	289	480	
		18,3%	21,5%	60,2%	100,0%
		100,0%	100,0%	100,0%	100,0%

Het ideale verblijf voor studenten tijdens een internationale ervaring per onderwijsniveau

Bij alle onderwijsniveaus staat samen andere jongeren op een zelfde plaats op 1.
 Op 2 staat verblijf in een gastgezin bij ASO, TSO, KSO en universiteit.
 Bij BSO en hogeschool staat alleen wonen op 2

Met wie studenten op internationale ervaring willen per onderwijsniveau

		Je vertrekt liefst naar buitenland:				Total
		In je eentje	Met vriend(in)/familie	Met groep jongeren	Speelt geen rol	
Onderwijsniveau	ASO	9	41	21	22	93
		9,7%	44,1%	22,6%	23,7%	100,0%
		22,5%	16,9%	29,2%	17,3%	19,3%
TSO	TSO	1	34	14	9	58
		1,7%	58,6%	24,1%	15,5%	100,0%
		2,5%	14,0%	19,4%	7,1%	12,1%
KSO	KSO	1	12	4	10	27
		3,7%	44,4%	14,8%	37,0%	100,0%
		2,5%	5,0%	5,6%	7,9%	5,6%
BSO	BSO	4	47	12	13	76
		5,3%	61,8%	15,8%	17,1%	100,0%
		10,0%	19,4%	16,7%	10,2%	15,8%
Hogeschool	Hogeschool	17	74	14	49	154
		11,0%	48,1%	9,1%	31,8%	100,0%
		42,5%	30,6%	19,4%	38,6%	32,0%
Universiteit	Universiteit	8	34	7	24	73
		11,0%	46,6%	9,6%	32,9%	100,0%
		20,0%	14,0%	9,7%	18,9%	15,2%
Total	Total	40	242	72	127	481
		8,3%	50,3%	15,0%	26,4%	100,0%
		100,0%	100,0%	100,0%	100,0%	100,0%

Met wie willen studenten vertrekken voor een internationale ervaring per onderwijsniveau.

In elk onderwijsniveau geeft men er de voorkeur aan om met een vriend(en)/vriendin(nen)/familie op internationale ervaring te vertrekken.

Bij ASO, KSO, BSO, Hogeschool en Universiteit vindt men op de tweede plaats dat het geen rol speelt met wie men op internationale ervaring vertrekt.

In het TSO staat met een groep jongeren op internationale ervaring trekken op 2.

Met wie jongeren op internationale ervaring willen vertrekken per leeftijdscategorie

		Je vertrekt liefst naar buitenland:				Total
		In je eentje	Met vriend(in)/familie	Met groep jongeren	Speelt geen rol	
Leeftijd (5 cat)	15-16 jr.	6	42	21	11	80
		7,5%	52,5%	26,2%	13,8%	100,0%
		15,0%	17,4%	30,4%	8,7%	16,8%
17-18 jr.	5	82	22	40	149	
		3,4%	55,0%	14,8%	26,8%	100,0%
		12,5%	34,0%	31,9%	31,7%	31,3%
19-21 jr.	16	74	20	48	158	
		10,1%	46,8%	12,7%	30,4%	100,0%
		40,0%	30,7%	29,0%	38,1%	33,2%
22-25 jr.	12	35	5	26	78	
		15,4%	44,9%	6,4%	33,3%	100,0%
		30,0%	14,5%	7,2%	20,6%	16,4%
> 25 jr.	1	8	1	1	11	
		9,1%	72,7%	9,1%	9,1%	100,0%
		2,5%	3,3%	1,4%	8%	2,3%
Total	40	241	69	126	476	
		8,4%	50,6%	14,5%	26,5%	100,0%
		100,0%	100,0%	100,0%	100,0%	100,0%

Met wie willen jongeren vertrekken op internationale ervaring per leeftijdscategorie

Alle leeftijdscategorieën geven er de voorkeur aan om met een vriend(en)/vriendin(nen)/familie op internationale ervaring te vertrekken.

De leeftijdscategorieën 17-18, 19-21, 22-25 vinden op de 2^{de} plaats dat het geen rol speelt met wie ze op internationale ervaring vertrekken.

In de categorie 15-16 jr. staat met een groep jongeren op internationale ervaring op twee.

>25 jarigen kiezen in meer dan 7/10 om samen met vrienden of familie voor een internationale ervaring.

Waar jongeren willen
verblijven tijdens een
buitenlands verblijf per
leeftijdscategorie

		In het buitenland wil je:			
		Alleen wonen	Verblijf gastgezin	Met andere jongeren op zelfde plaats	Total
Leeftijd (5 cat)	15-16 jr.	5	17	58	80
		6,2%	21,2%	72,5%	100,0%
		5,7%	16,7%	20,3%	16,8%
	17-18 jr.	36	32	81	149
		24,2%	21,5%	54,4%	100,0%
		41,4%	31,4%	28,3%	31,4%
	19-21 jr.	31	32	95	158
		19,6%	20,3%	60,1%	100,0%
		35,6%	31,4%	33,2%	33,3%
	22-25 jr.	13	19	46	78
		16,7%	24,4%	59,0%	100,0%
		14,9%	18,6%	16,1%	16,4%
	> 25 jr.	2	2	6	10
		20,0%	20,0%	60,0%	100,0%
		2,3%	2,0%	2,1%	2,1%
Total		87	102	286	475
		18,3%	21,5%	60,2%	100,0%
		100,0%	100,0%	100,0%	100,0%

Waar willen jongeren verblijven
tijdens een internationale ervaring per
leeftijdscategorie?

Alle leeftijdscategorieën willen meest
samen met andere jongeren op een
zelfde plaats verblijven tijdens een
internationale uitwisseling.

De jongeren uit de categorieën 15-16,
19-21 en 22-25 willen op de tweede
plaats bij een gastgezin verblijven.
17-18 jarigen willen op de tweede
plaats liever alleen wonen.

Voor jongeren uit de
leeftijdscategorie >25 hebben op de
tweede plaats geen voorkeur voor
alleen wonen of bij een gastgezin
verblijven.

Wie en wat kan scholieren en studenten overtuigen voor een internationale ervaring per onderwijsniveau?

		Wat/wie kan je best overhalen?				Total
		Getuigenis vriend(in)	Reportage op tv	Getuigenis blog/facebook/netlog...	Aanbod school/ver./organ...	
Onderwijsniveau	ASO	40	9	4	40	93
		43,0%	9,7%	4,3%	43,0%	100,0%
		20,2%	25,0%	19,0%	17,8%	19,4%
TSO	TSO	28	6	3	21	58
		48,3%	10,3%	5,2%	36,2%	100,0%
		14,1%	16,7%	14,3%	9,3%	12,1%
KSO	KSO	18	2	0	7	27
		66,7%	7,4%	0,0%	25,9%	100,0%
		9,1%	5,6%	0,0%	3,1%	5,6%
BSO	BSO	41	7	5	21	74
		55,4%	9,5%	6,8%	28,4%	100,0%
		20,7%	19,4%	23,8%	9,3%	15,4%
Hogeschool	Hogeschool	49	8	7	91	155
		31,6%	5,2%	4,5%	58,7%	100,0%
		24,7%	22,2%	33,3%	40,4%	32,3%
Universiteit	Universiteit	22	4	2	45	73
		30,1%	5,5%	2,7%	61,6%	100,0%
		11,1%	11,1%	9,5%	20,0%	15,2%
Total	Total	198	36	21	225	480
		41,2%	7,5%	4,4%	46,9%	100,0%
		100,0%	100,0%	100,0%	100,0%	100,0%

Wie en wat overtuigt scholieren en studenten om op internationale ervaring te vertrekken per onderwijsniveau?

Op niveau van het secundair onderwijs is de getuigenis van een vriend(in) de beste beïnvloeder. Binnen het ASO hecht men evenveel belang aan een aanbod van een school, vereniging of organisatie. De jongeren uit TSO, KSO en BSO vinden het aanbod van een school, vereniging of organisatie de tweede beste beïnvloeder.

Wie verder studeert hecht meest belang aan een aanbod van een school, vereniging of organisatie. Daarna laten ze zich meest overtuigen door de getuigenis van een vriend(in).